



# 39. ふたつきかごバッグ

●用意する毛糸(商品番号一色番号/商品名/数量)

NEW 【大】  
352-18/Wild life (ワイルドライフ)(100gカセ)/370g  
【小】  
352-05/Wild life (ワイルドライフ)(100gカセ)/280g

●使用針・用具

カギ針 5/0号・8/0号、テクノロート  
ボタン A-346-25・・・直径25mm各2個

●出来上り寸法

【大】周囲73cm 深さ14.5cm 【小】周囲68cm 深さ11cm

●ゲージ(10cm平方)

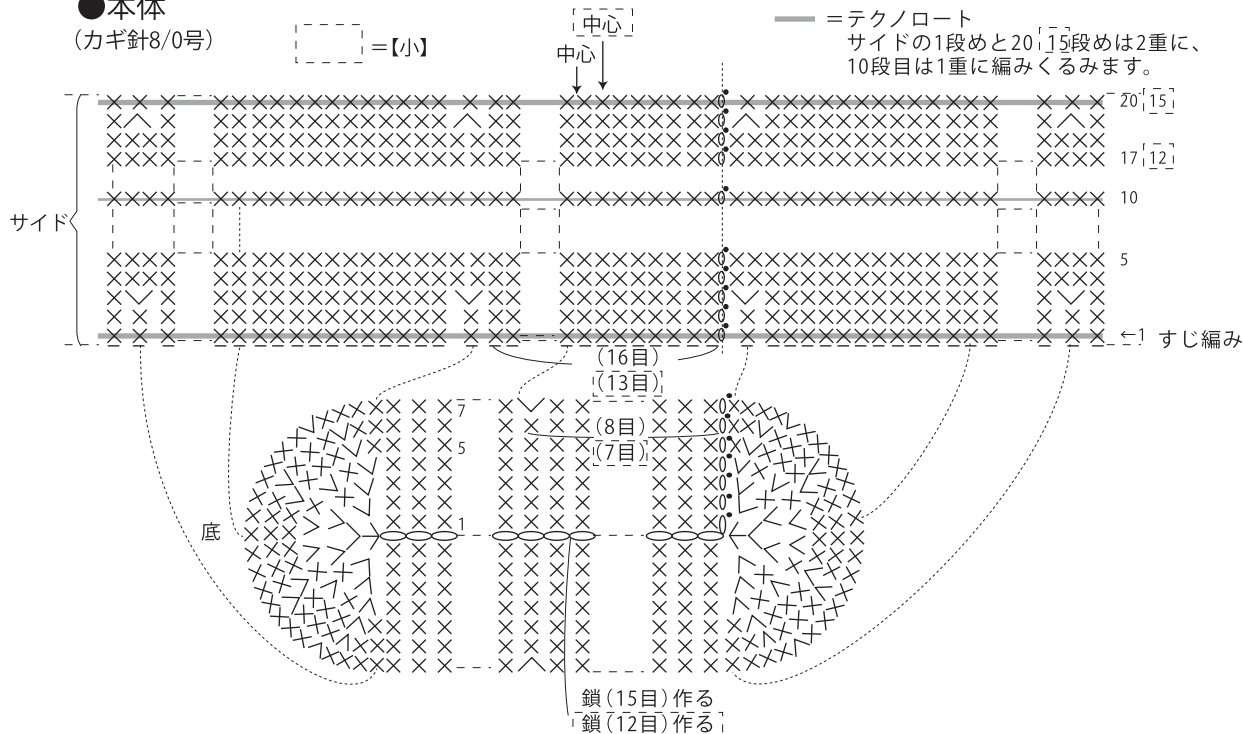
細編み 12目×13.5段

●編み方ポイント

本体・・・底は共鎖の作り目を作り、細編みを輪で増目して編みます。サイドの1段めはすじ編みで編み、続けて細編みで編みます。  
ふた・・・共鎖の作り目を作り、細編みを回りに編みます。引き続き模様編みを編み、もう片方に糸をつけ模様編みを編みます。縁編みを輪で編み、途中でループを編みます。  
まとめ・・・本体とふたの縁編みの裏側に引き抜き編みを編みます。図のようにふたを本体に巻きとじし、もち手を編んでつけます。ボタンを付けます。  
※もち手は1本どりで編み、その他はすべて2本どりで編みます。

●本体

(カギ針8/0号)

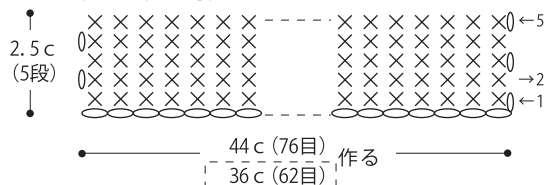


【大】	段数	目数
サイド	20	84目 増減なし
	19	84目 (-4目)
	18	88目
	4	88目 増減なし
	3	88目 (+4目)
	2	84目
	1	84目 増減なし(すじ編み)
底	7	84目 (+6目)
	6	78目 (+8目)
	5	70目 (+8目)
	4	62目 (+12目)
	3	50目 (+8目)
	2	42目 (+6目)
	1	36目 鎖15目作る

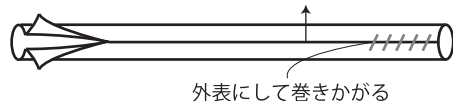
【小】	段数	目数
サイド	15	78目 増減なし
	14	78目 (-4目)
	13	82目
	4	82目 増減なし
	3	82目 (+4目)
	2	78目
	1	78目 増減なし(すじ編み)
底	7	78目 (+6目)
	6	72目 (+8目)
	5	64目 (+8目)
	4	56目 (+12目)
	3	44目 (+8目)
	2	36目 (+6目)
	1	30目 鎖12目作る

●もち手の編み方 2本 (1本どり)

(カギ針5/0号)



●もち手 2本 (1本どり)

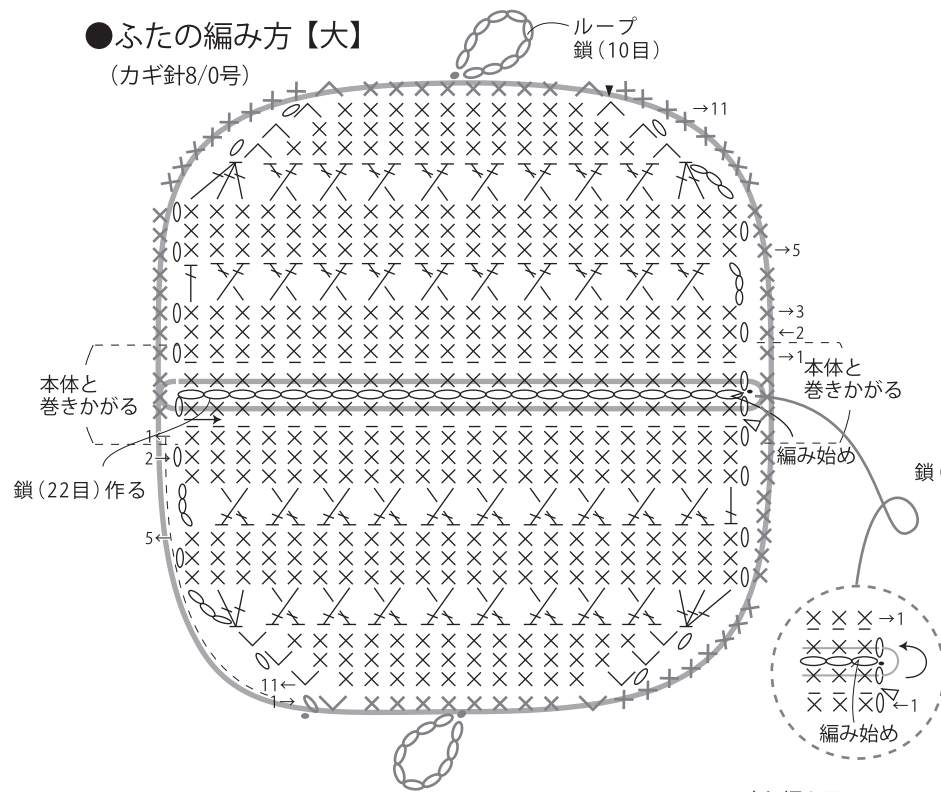


※かごバッグの縁の編み方はムービーで紹介しております。スマートフォン・携帯電話でご覧いただけます。

※パソコンからご覧いただく場合は「毛糸ピエロ 動画」検索をご覧ください。

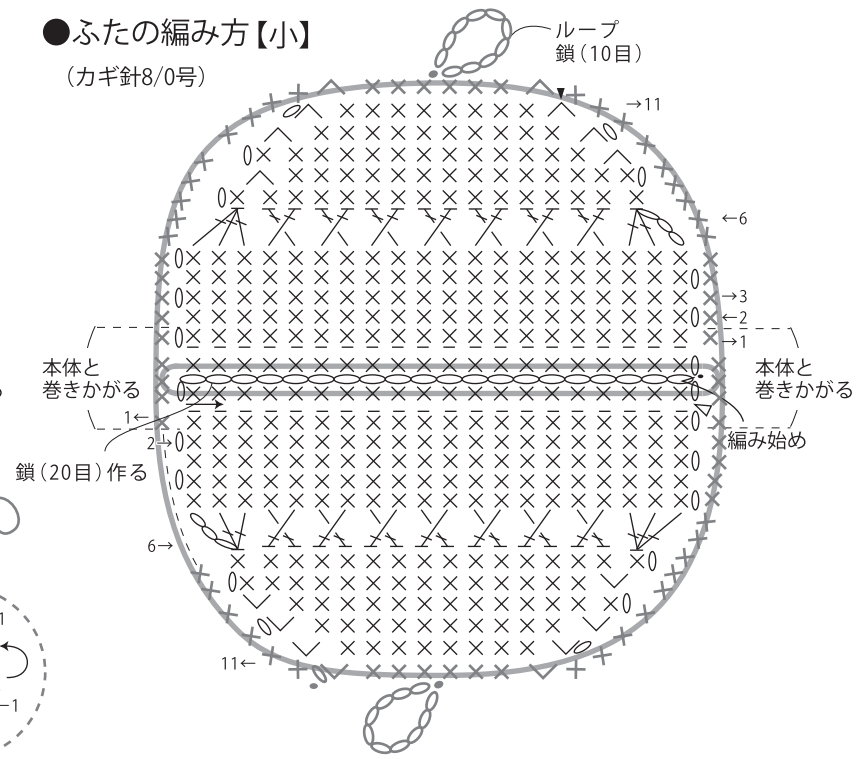
### ●ふたの編み方【大】

(カギ針8/0号)

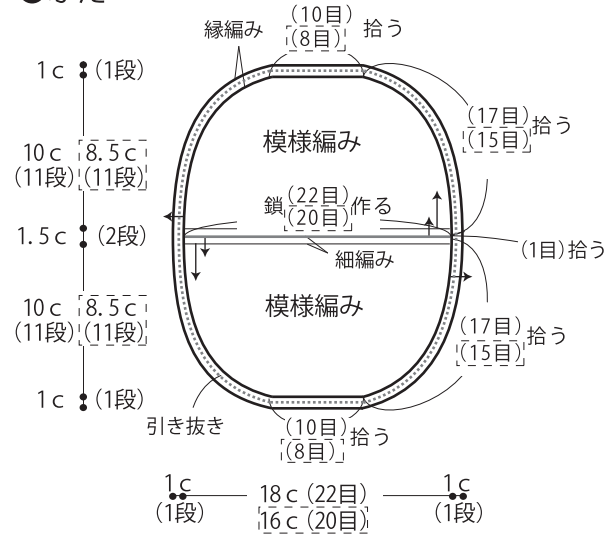


### ●ふたの編み方【小】

(カギ針8/0号)



### ●ふた(カギ針8/0号)



× = すじ編み目  
ふたの裏側にすじができる  
ように編む

× = 長編み1目左上交差

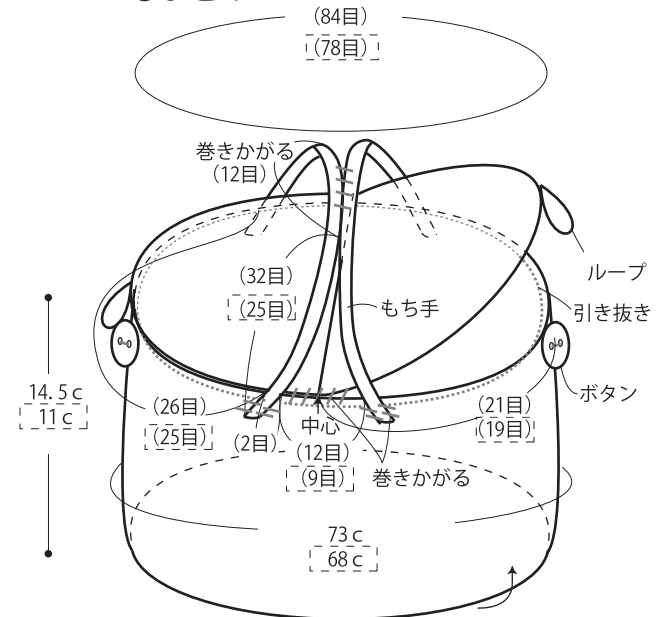
— = テクノロート  
2重に編みくるむ

..... = 本体最終段とふたの縁編みの  
裏側に引き抜き編みを編む  
(カギ針8/0号) (2本どり)

◁ = 糸をつける

◄ = 糸を切る

### ●まとめ



※ふたの引き抜き目と本体の最終段を巻きかがる

★ゲージは編み手により異なります。ゲージが合わない場合は、針の号数を変えて編んでください。又はゲージを取り直して編んでください。