



35. レーシースカート (110cm~120cm)

32 ページの作品

●用意する毛糸(商品番号一色番号/商品名/数量)

595-01/シャインコットン(30玉巻)/110g

●使用針・用具

カギ針3/0号、平ゴム2cm×50cm

スパンコール 5mm 18個

●出来上り寸法

胴囲48cm 丈33cm

●ゲージ(10cm平方)

模様編みA 30目×16段


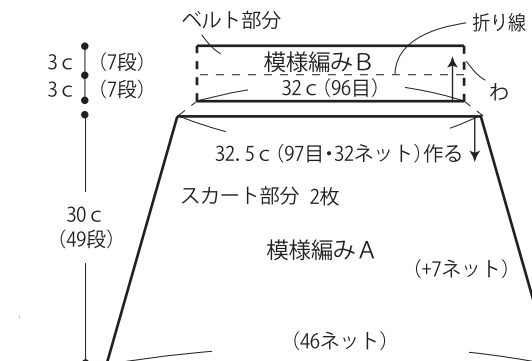
模様編みB 30目×23段

●編み方ポイント

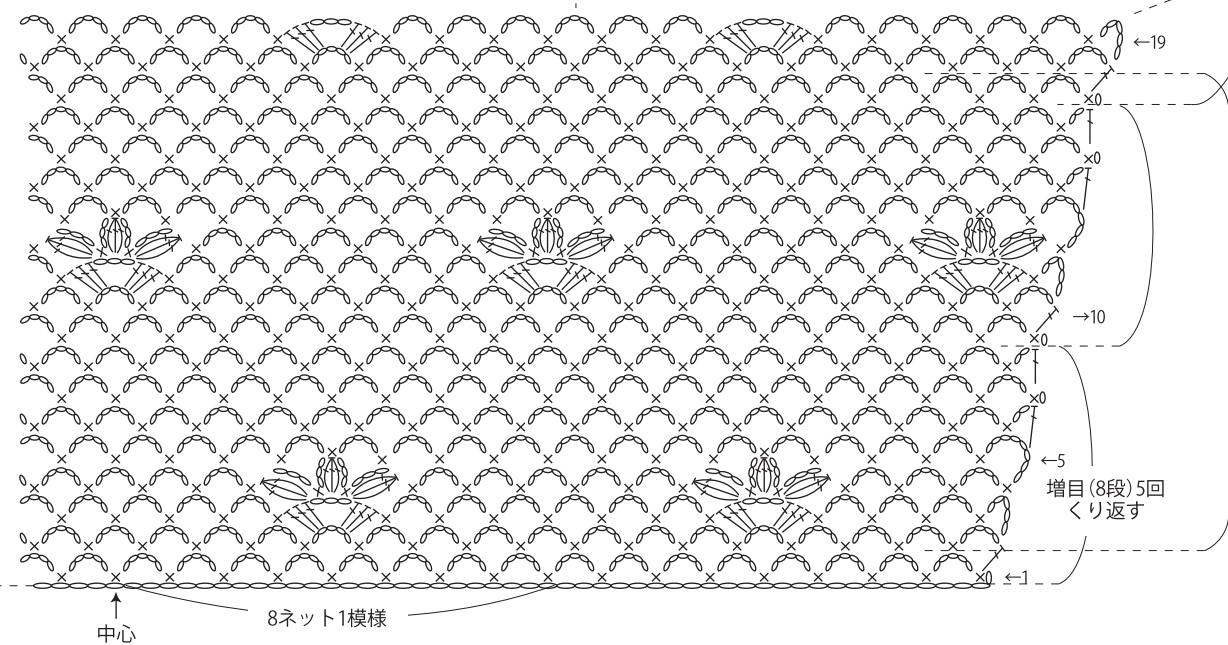
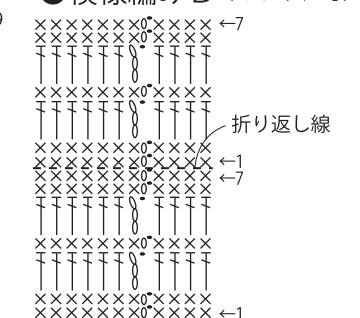
スカート部分・・・共鎖の作り目で目を作り、模様編みAで増目をして2枚編みます。

まとめ・・・脇を鎖とじします。ベルトは作り目の鎖から目を拾い、模様編みBで輪に編みます。図のように折り返し線で折り、とじます。途中に平ゴムを通してとじます。リボンブレードを編み裾に縫いつけ、スパンコールも縫いつけます。

●スカート(カギ針3/0号)

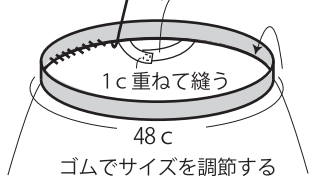


●模様編みB(カギ針3/0号)

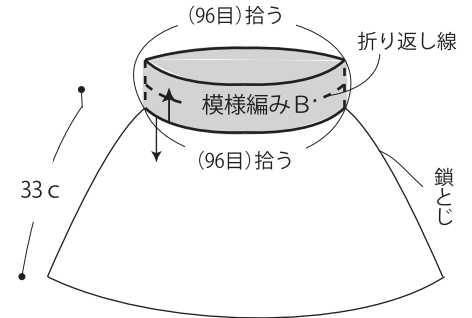


●ウエスト

折り返し線で内側に折り、まつる。途中に平ゴムを入れる。

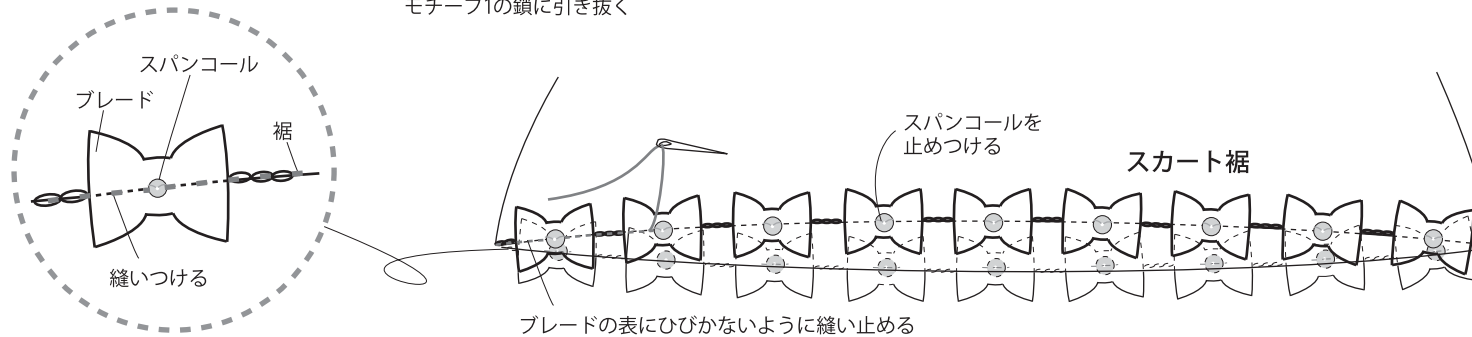
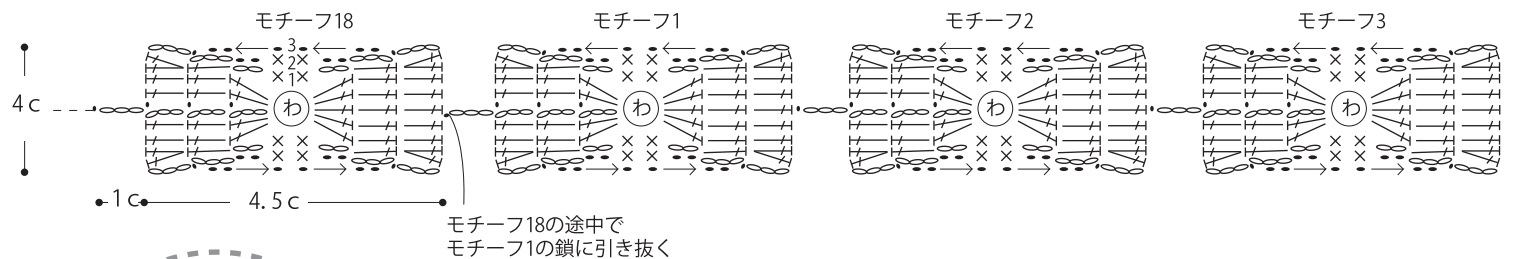


●まとめ



★ゲージは編み手により異なります。ゲージが合わない場合は、針の号数を変えて編んでください。又はゲージを取り直して編んでください。

●リボンブレード (カギ針3/0号) モチーフ18枚



★ゲージは編み手により異なります。ゲージが合わない場合は、針の号数を変えて編んでください。又はゲージを取り直して編んでください。

Copyright © Gosyo Co.,Ltd. All Rights Reserved.