



34. ボレ口 (110cm)

31 ページの作品

●用意する毛糸(商品番号・色番号/商品名/数量)

317-59/Carta-手紙-(40g玉巻)/90g

●使用針・用具

2本棒針 5号、カギ針4/0号

ボタン A-376-22...直径22mm1個

●出来上り寸法

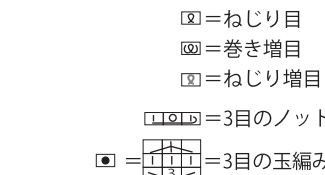
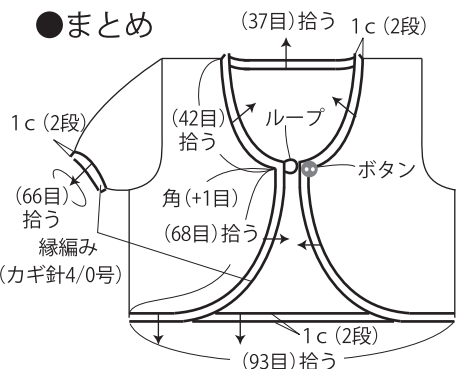
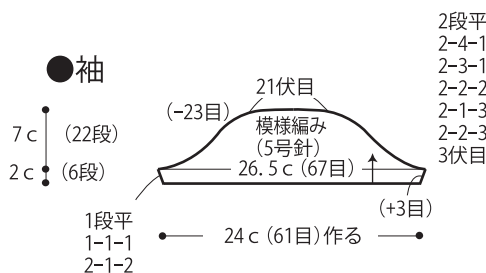
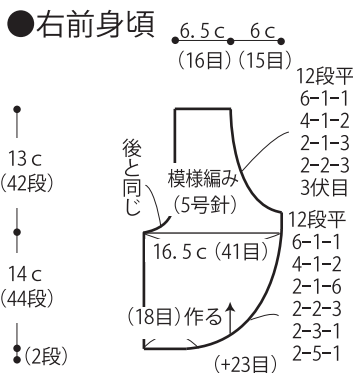
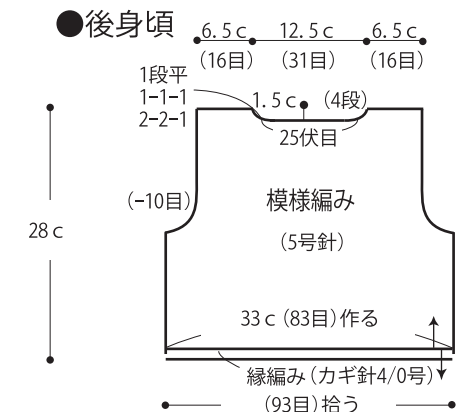
胸囲67cm 背肩幅25.5cm 着丈28cm 袖丈10cm

●ゲージ(10cm平方)

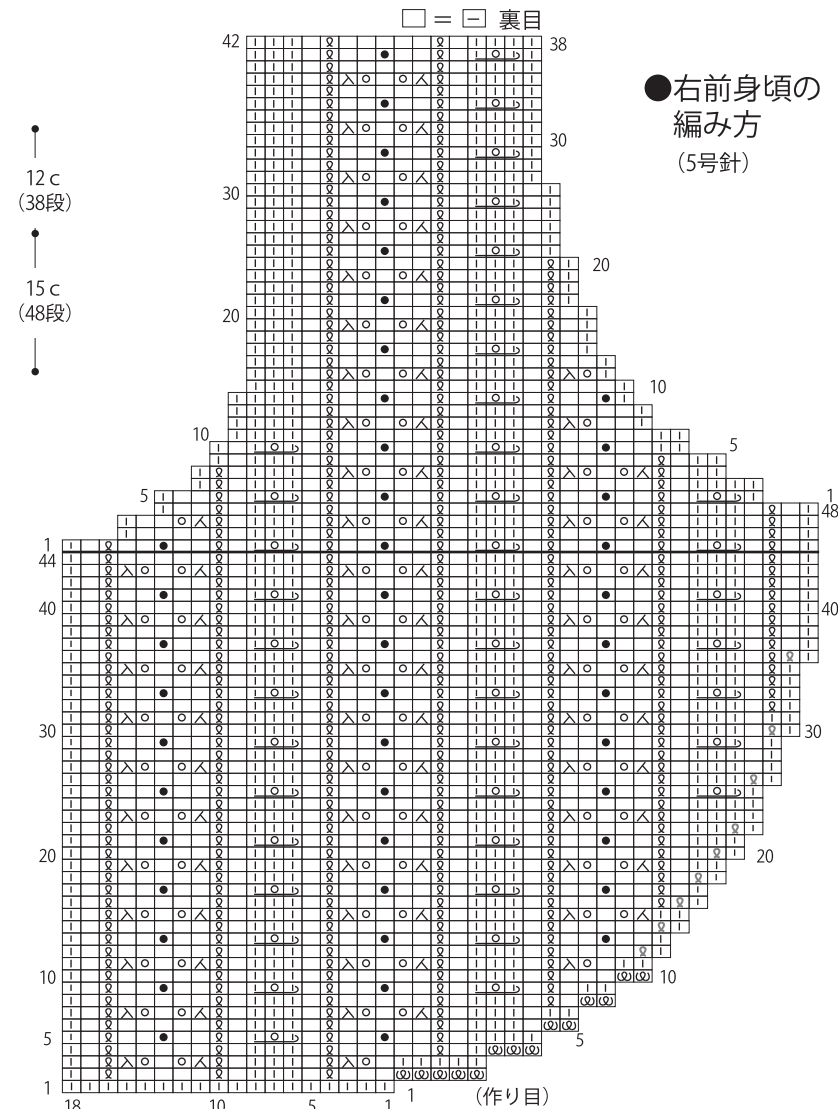
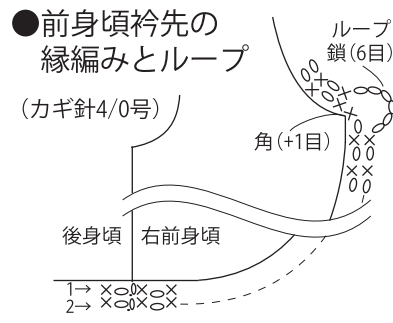
模様編み 25目×32段

●編み方ポイント

後・前身頃・袖...一般的な作り目を作り、模様編みで編みます。前身頃の増目では2目以上は巻き増し目、1目は1目内側でねじり増し目を作ります。袖ぐり、衿ぐりの減目は伏目と端1目立てる減目を作ります。左前身頃は右前身頃と対称に編みますが模様編みは同じです。まとめ...肩は引き抜きはぎ、脇と袖下はすくいとじを作ります。袖は身頃に引き抜きとじでつけます。袖口に縁編みを輪で編みます。衿ぐり、前立て、裾を続けて縁編みを輪で編みます。右前身頃の縁編みでループを作ります。ボタンをつけます。


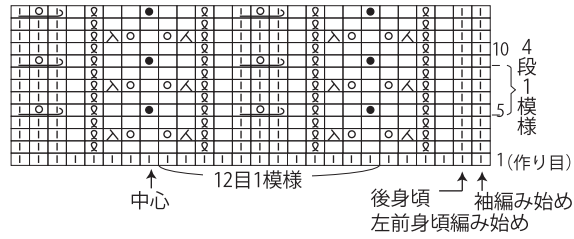


●縁編み (カギ針4/0号)



★ゲージは編み手により異なります。ゲージが合わない場合は、針の号数を変えて編んでください。又はゲージを取り直して編んでください。

●模様編み (5号針) □ = □ 裏目



★ゲージは編み手により異なります。ゲージが合わない場合は、針の号数を変えて編んでください。又はゲージを取り直して編んでください。