



# 33. セーラーカラーのワンピース (110cm) 31 ページの作品

●用意する毛糸(商品番号一色番号/商品名/数量)

NEW  
351-04/orgabits One(オーガビッツワン)(40g玉巻)/5g  
351-08/orgabits One(オーガビッツワン)(40g玉巻)/135g

●使用針・用具

2本棒針 7・8号、カギ針 6/0号

●出来上り寸法

胸囲70cm 背肩幅25.5cm 着丈46cm

●ゲージ(10cm平方)

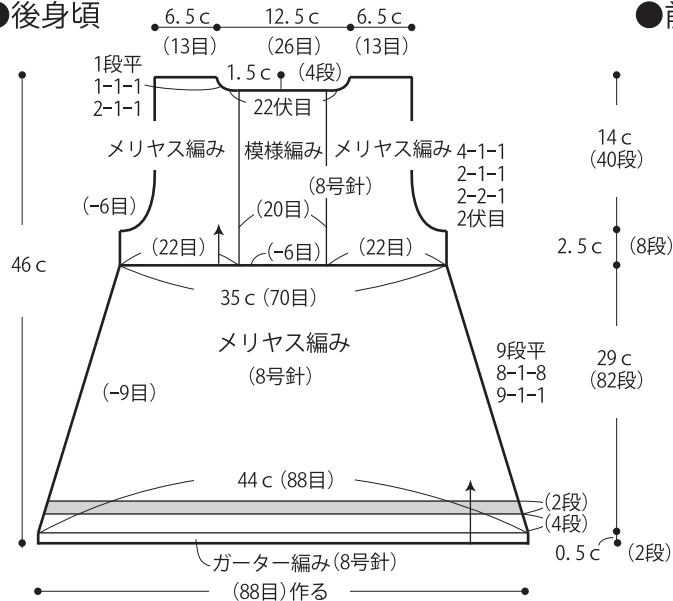
メリヤス編み 20目×28段

模様編み 21目×28段

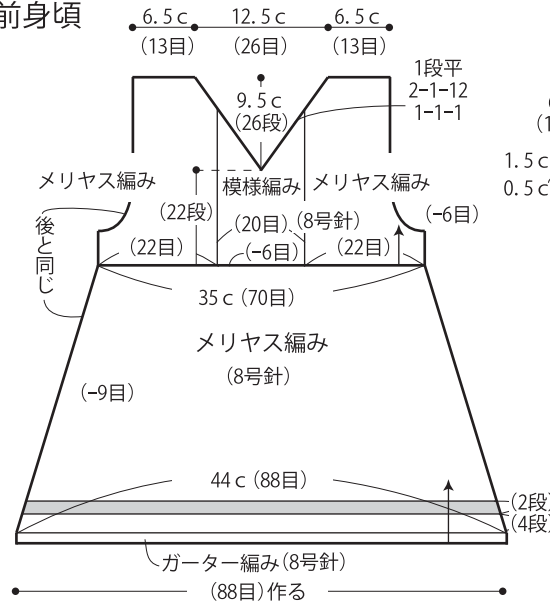
●編み方ポイント

身頃・・・一般的な作り目を作り、スカート部分をガーター編み、メリヤス編みで編みますが、裾に糸を替えてラインを入れて編みます。引き続き上身頃をメリヤス編みと模様編みで編み、模様編みの1段めで減目します。前身頃は衿あきから左右に分けて編みます。  
袖・衿・・・身頃と同じように編み始め、衿はラインを入れて編み、両端から3目内側1目を裏編みします。衿先の両端の減目は4目内側でします。裏編みにカギ針の引き抜き編みでラインを入れます。  
まとめ・・・肩は引き抜きはぎ脇と袖下はすくいとじをします。衿は身頃の衿ぐりにまち針で止め、巻きはぎでつけます。袖を身頃に引き抜きはぎでつけます。タイループを編み、とじつけます。

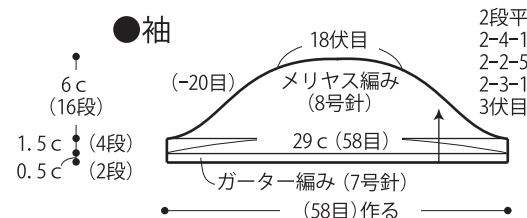
## ●後身頃



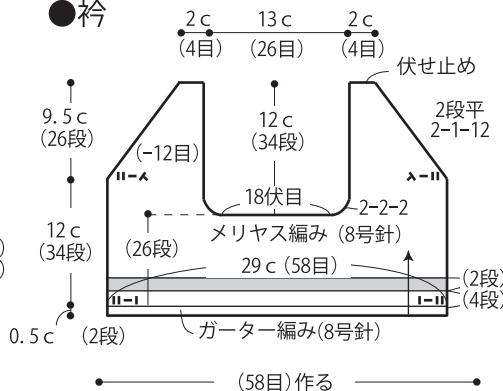
## ●前身頃



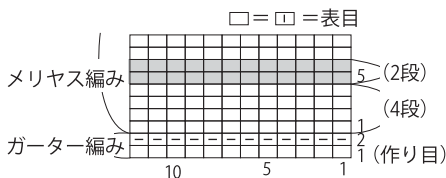
## ●袖



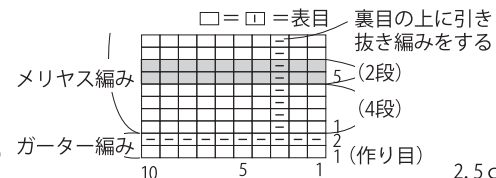
## ●衿



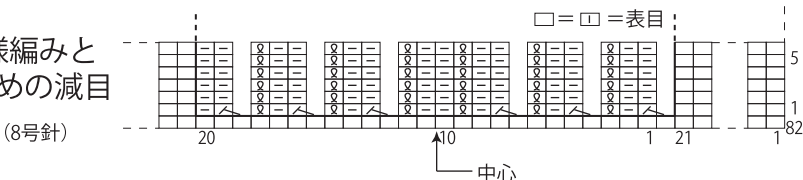
## ●裾の編み方 (8号針)



## ●衿の編み方 (8号針)

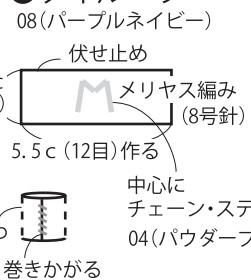


## ●模様編みと1段めの減目

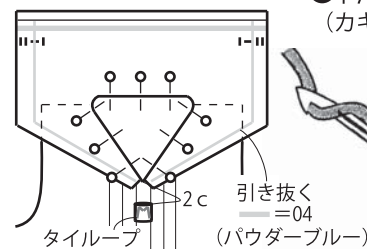


■ = 04(パウダーブルー)  
● = 08(パープルネイビー)

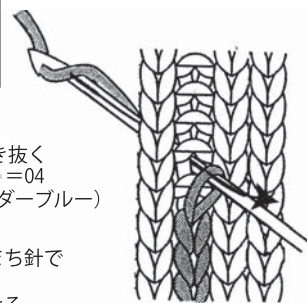
## ●タイループ



## ●衿のまとめ



## ●衿の引き抜き編み (カギ針6/0号)



★ゲージは編み手により異なります。ゲージが合わない場合は、針の号数を変えて編んでください。又はゲージを取り直して編んでください。