



## 25. フレンチ・プル

### ●用意する毛糸(商品番号一色番号/商品名/数量)

G330-08/Giza45Cotton (ギザ45コットン) (40g玉巻)/70g  
665-09/コットン・ニート(S) (40g玉巻)/240g

### ●使用針・用具

2本棒針 4号・5号、4本棒針 4号

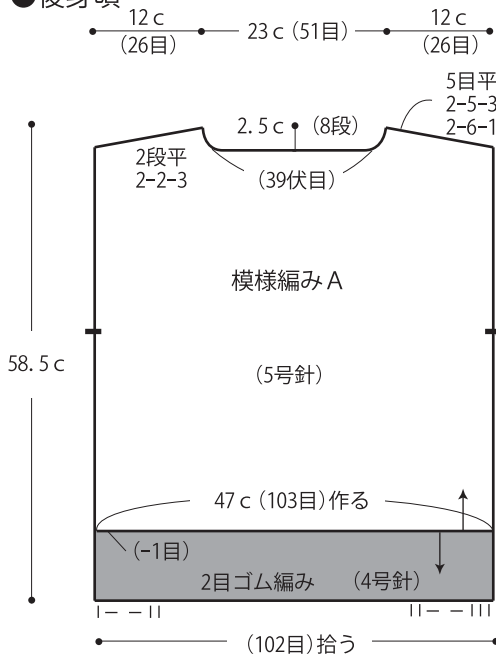
### ●出来上り寸法

胸囲94cm ゆき丈27cm 着丈58.5cm

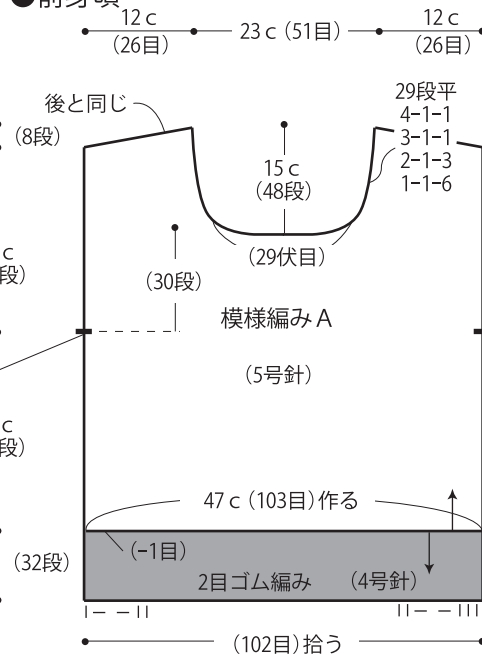
### ●ゲージ(10cm平方)

模様編みA 22目×32段

### ●後身頃

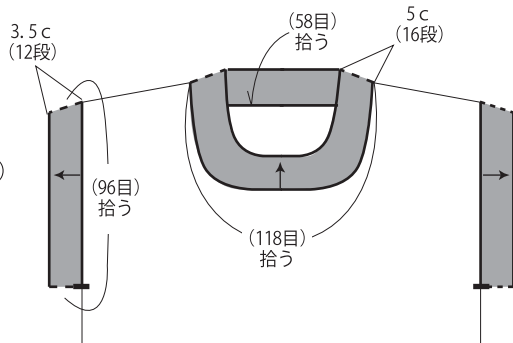


### ●前身頃



### ●袖口・衿

(4本棒針4号)  
2目ゴム編み



□ = ギザ45コットン  
■ = コットン・ニート(S)

## 26 ページの作品

### ●編み方ポイント

身頃・・・別鎖の作り目を作り、ギザ45コットン【模様編み】とコットン・ニート(S)【メリヤス編み】を交互にボーダーで編みます。衿ぐりは伏目と端1目立てる減目で編みます。別鎖を解いて目を拾い、2目ゴム編みを編み、編み終わりは表目は表目、裏目は裏目を編んで伏せ止めします。まとめ・・・肩は引き抜きはぎ、脇はすくいとじをします。衿ぐり・袖口より目を拾い、2目ゴム編みを輪で編みます。編み終わりは表目は表目、裏目は裏目を編んで伏せ止めします。

### ●模様編みA図(5号針)

□ = □ 表目

