



# 21.ボレロ

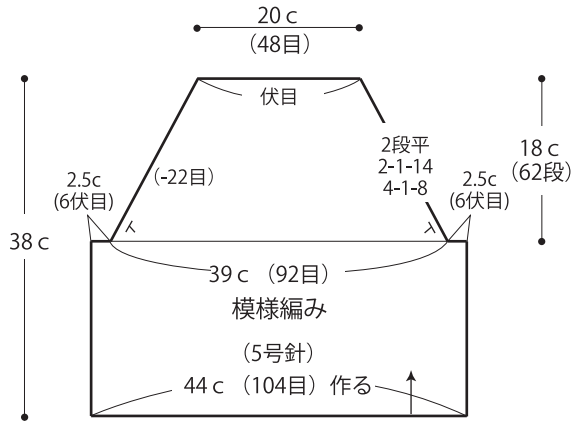
ページの作品

- 用意する糸(商品番号/色番号/商品名/数量)  
661-07/ROSETTA (ロゼッタ) (50g玉巻)/375g
- 使用針・用具  
2本棒針 5号、カギ針 4/0号
- 出来上り寸法  
胸囲95cm ゆき丈43cm 着丈48.5cm
- ゲージ(10cm平方)  
模様編み 24目×34段

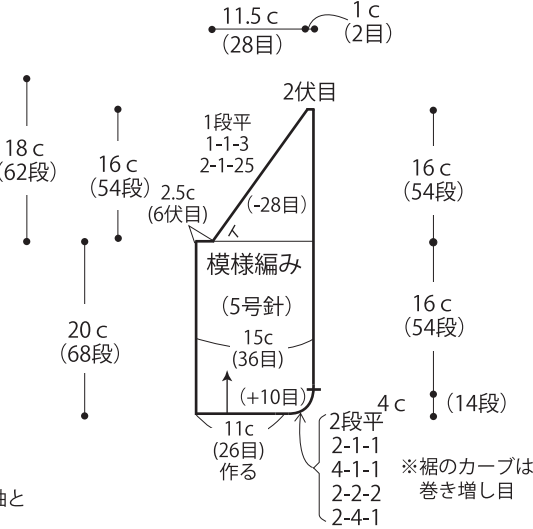
### ●編み方ポイント

後・前身頃・・・一般的な作り目を作り、模様編みで編みます。ラグラン線は端1目立てる減目で編みます。前裾のカーブは巻き増し目で編みます。  
袖・・・身頃と同様に編み始め、模様編みで編みます。  
まとめ・・・脇、ラグラン線、袖下はすくいとし、マチはメリヤスはぎにします。裾・前立て・衿ぐりから目を拾い、輪で縁編みを編みます。袖口より目を拾い輪で縁編みを編みます。

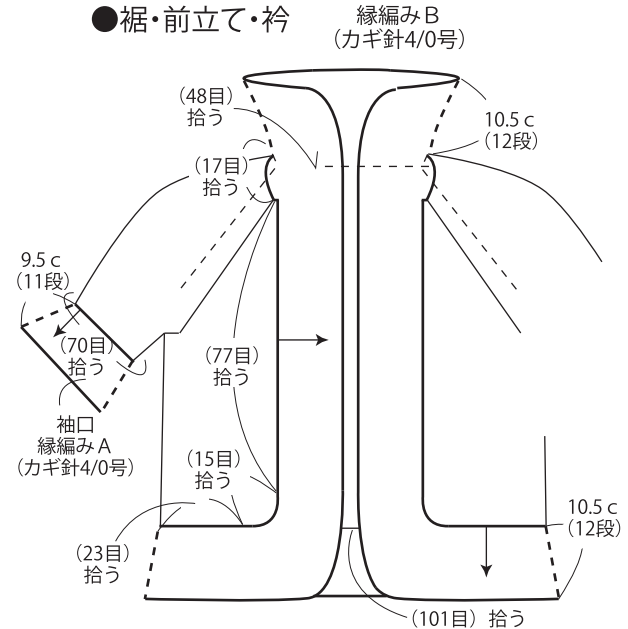
### ●後身頃



### ●右前身頃

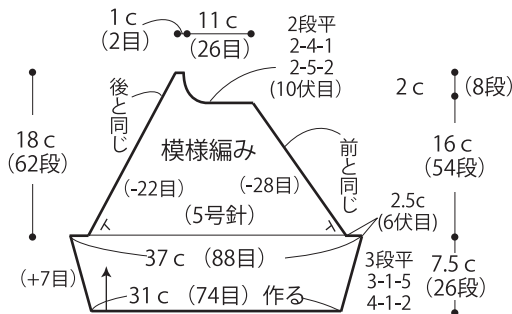


### ●裾・前立て・衿

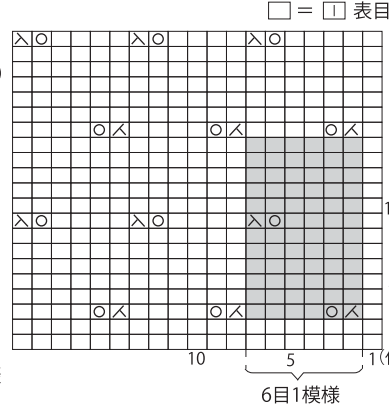


### ●右袖

※左前身頃・左袖は右前身頃・右袖と左右対称に編みます。(模様は同じ様に編みます。)

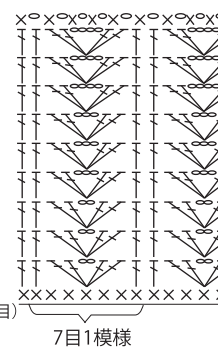


### ●模様編み図



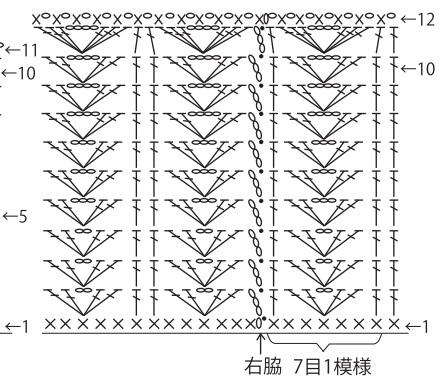
### ●袖口(縁編みA)

(カギ針4/0号)



### ●裾・前立て・衿(縁編みB)

(カギ針4/0号)



★ゲージは編み手により異なります。ゲージが合わない場合は、針の号数を変えて編んでください。又はゲージを取り直して編んでください。