



18. 花束のコサージュ

20 ページの作品

●用意する毛糸(商品番号・色番号/商品名/数量)

プロバンスシリーズ
611-02/Tours(トゥール)(30g玉巻)/10g
611-03・04・05・06・07・08/Tours(トゥール)(30g玉巻)/少量

●使用針・用具

カギ針 3/0号・5/0号、オーガンジーリボン幅1.5cm×8cm
ブローチピン3.5cm又はスナップピン6.5cm

●出来上り寸法

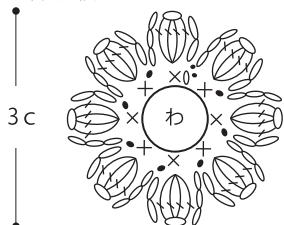
編み図参照

●編み方ポイント

花大・花小・花芯・・・わの作り目を作り、花大、花小、花芯をそれぞれの個数編みます。花大に花芯をとじつけます。
コサージュ台・・・共鎖の作り目を作り細編みを輪で増目をして編みます。続けて縁編みを1段編みます。
まとめ・・・コサージュ台にバランスよく花大と花小をとじつけ、茎をチェーン・ステッチをします。リボンを作り指定の位置にとじつけます。裏にコサージュピン又はスナップピンをつけます。
※コサージュ台は2本どりで編み、その他はすべて1本どりで編みます。

●花大(カギ針3/0号)

各色1個

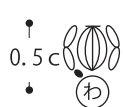


花A=04(フランボワーズ)
花B=05(シャンペンソーダ)
花C=08(マンダリンオレンジ)

●花芯(カギ針3/0号)

07(マンゴーパッション)


3個



●花小(カギ針3/0号)

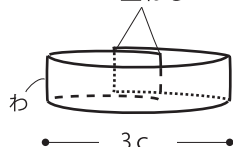
03(パニラ)

5個



●リボン

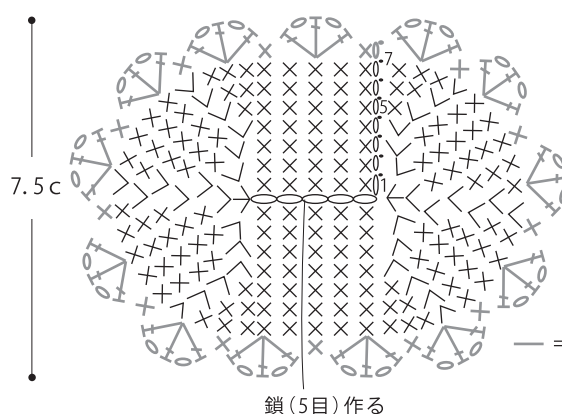
1c重ねる



同じ色の糸で
巻きしぼる

●コサージュ台(カギ針5/0号) 2本どり

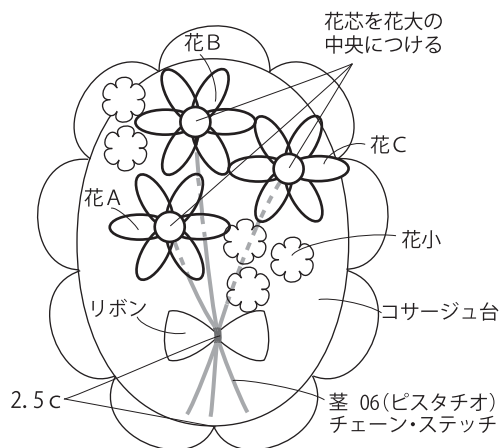
02(ナチュラルベージュ)



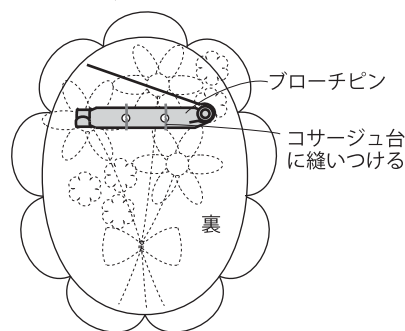
段数	目数
7	52目
6	46目
5	40目
4	34目
3	28目
2	22目
1	16目

(+6目)
鎖5目作る

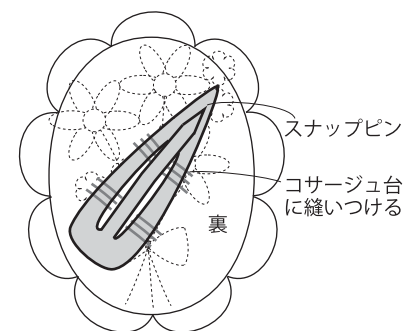
●花束のコサージュまとめ



コサージュ



バレッタ



★ゲージは編み手により異なります。ゲージが合わない場合は、針の号数を変えて編んでください。又はゲージを取り直して編んでください。