



02. ラグラン袖のカーディガン

05 ページの作品

●用意する毛糸(商品番号一色番号/商品名/数量)

プロバンスシリーズ
611-06/Tours (トゥール) (30g玉巻)/210g

●使用針・用具

2本棒針 4号、カギ針 3/0号
ボタン A-240-15...直径15mm 3個

●出来上り寸法

胸囲91.5cm ゆき丈41.5cm 着丈46.5cm

●ゲージ(10cm平方)

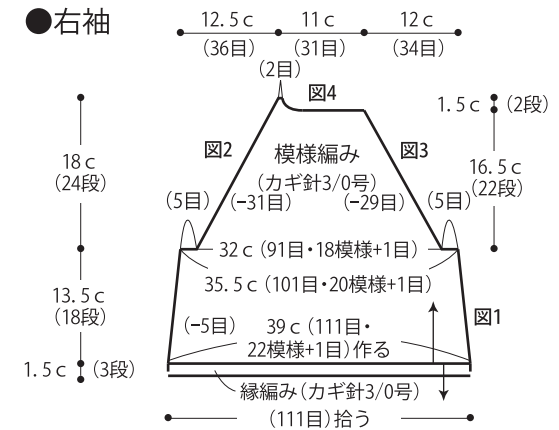
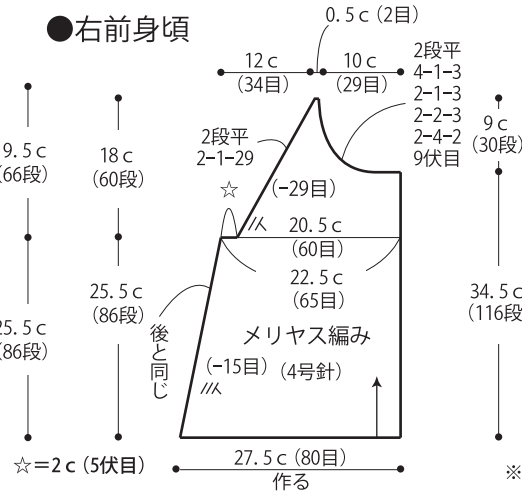
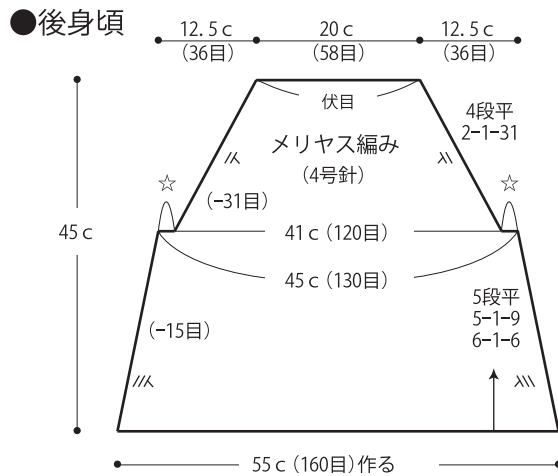
メリヤス編み 29目×33.5段
模様編み 28.5目×13.5段

●編み方ポイント

後・前身頃...一般的な作り目で目を作り、メリヤス編みを編みます。脇は端2目立てる減目、ラグラン線は端1目立てる減目で編みます。

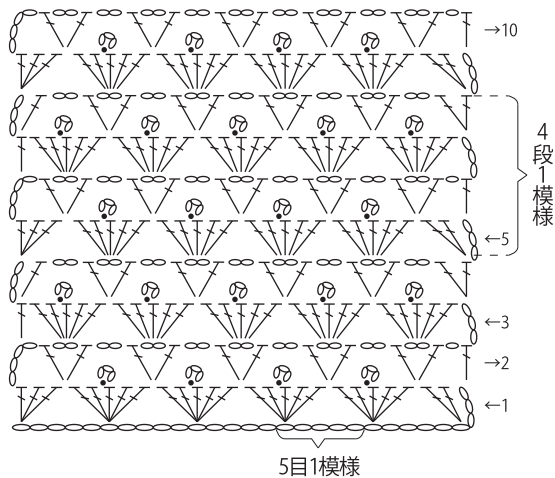
袖...共鎖の作り目を作り模様編みを編みます。

まとめ...ラグラン線と脇はすくいとし、袖下は鎖とじします。マチ部分は巻きかがりを作ります。袖口と衿、前立て、裾は身頃より目を拾い、縁編みを輪で編みます。右前立てはボタンホールを作りながら編みます。ボタンをつけます。



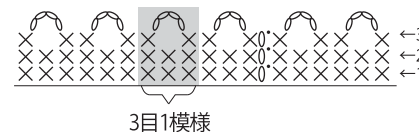
※左前身頃・左袖は右前身頃・右袖と左右対称に編みます。

●模様編み編み図 (カギ針3/0号)

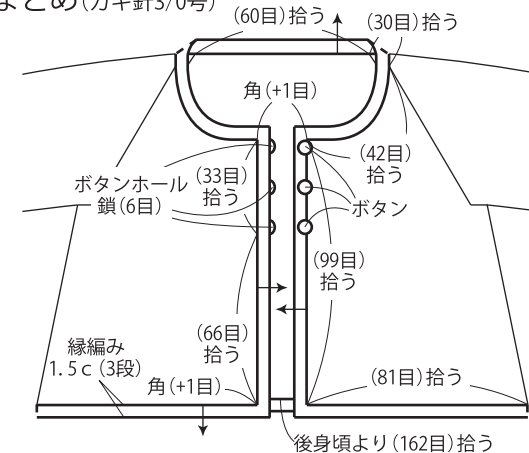


■ = 1模様

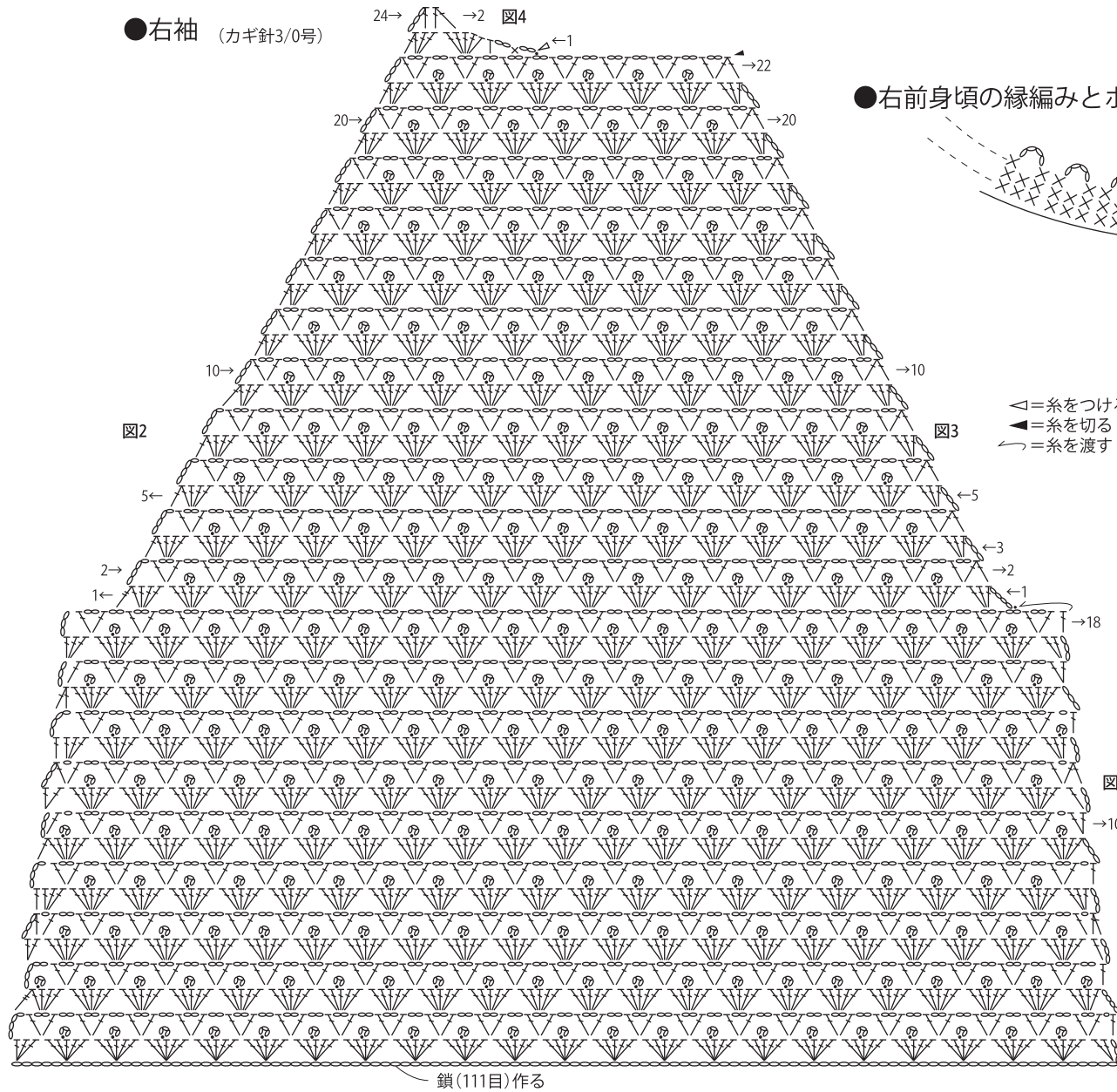
●縁編み (カギ針3/0号)



●まとめ(カギ針3/0号)



●右袖 (カギ針3/0号)



●右前身頃の縁編みとボタンホール (カギ針3/0号)

