



17.ハット(6才~)

06 ページの作品

●用意する毛糸(商品番号一色番号/商品名/数量)

プロバンスシリーズ
612-22/Amian(アミアン)(40g玉巻)/10g
612-28/Amian(アミアン)(40g玉巻)/70g

●使用針・用具

カギ針6/0号

●出来上り寸法

頭囲57.5cm 深さ10cm

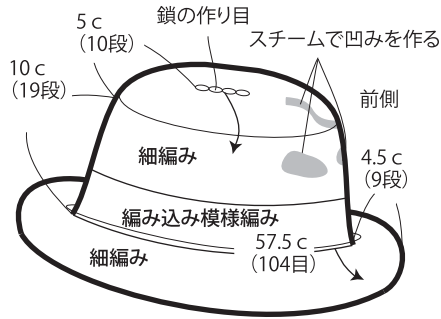
●ゲージ(10cm平方)

細編み 18目×19段

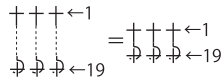
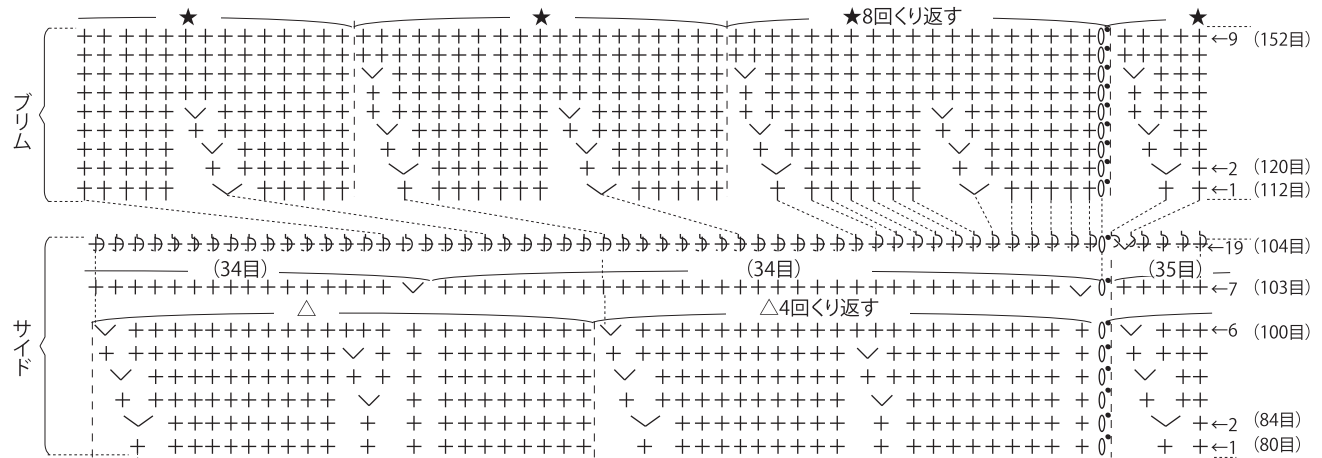
●編み方ポイント

トップ・サイド・・・共鎖の作り目から目を拾い、細編みを輪で増目して編みます。サイドの9段めから編み込み模様編みを編みます。ブリム・・・サイドから細編みの表引き上げ編みで目を拾い、2段めからは細編みで増目して編みます。まとめ・・・前側のトップとサイドにスチームで凹みをつけ、型を整えます。
※編み込み模様編みの配色は図参照。スチームアイロンで火傷をしないようにくれぐれも注意して下さい。

●帽子(カギ針6/0号)



●帽子の編み方(カギ針6/0号)



↑ = 細編みの表引き上げ編み

※ブリムの1段めでサイドの19段めに引き抜く

※ブリムの1段めの編み方はムービーで紹介しております。スマートホン・携帯電話でご覧いただけます。



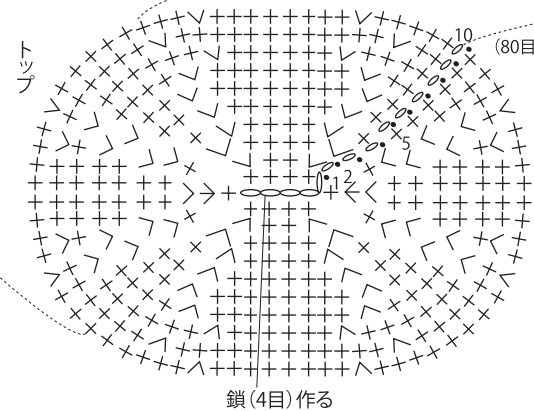
※パソコンからご覧いただく場合は

毛糸ピエロ 動画 検索

よりご覧ください。

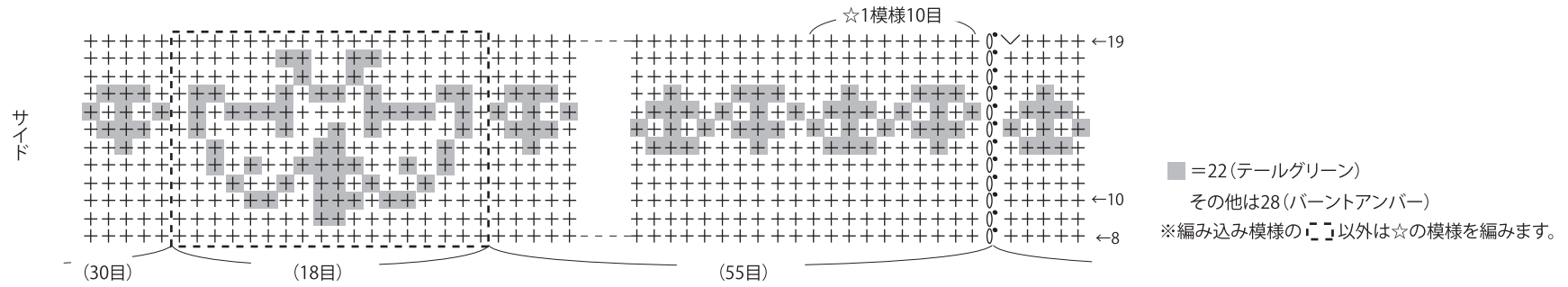
段数	目数
10	80目
9	72目
8	64目
7	56目
6	48目
5	40目
4	32目
3	24目 (+6目)
2	18目 (+8目)
1	10目

鎖4目に編み入れる



	段数	目数
ブリム	9	152目
	8	152目
	7	152目 (+8目)
	6	144目 増減なし
	5	144目
	4	136目
	3	128目
	2	120目
	1	112目
サイド	19	104目 (+1目)
	18	103目
	7	103目
	6	100目
	5	96目
	4	92目
	3	88目
	2	84目
	1	80目 増減なし

●編み込み模様編み(カギ針6/0号)



★ゲージは編み手により異なります。ゲージが合わない場合は、針の号数を変えて編んでください。又はゲージを取り直して編んでください。

Copyright © Gosyo Co.,Ltd. All Rights Reserved.