



# 1 3.蝶ネクタイ

05 ページの作品

●用意する毛糸 (商品番号一色番号/商品名/数量)

351/orgabits One (オーガビッツワン) (40g 玉巻)

●使用針・用具

カギ針 5/0号、安全ピン各1個

●出来上り寸法

幅5cm 長さ22cm

●ゲージ(10cm平方)

細編み 21.5目×20段

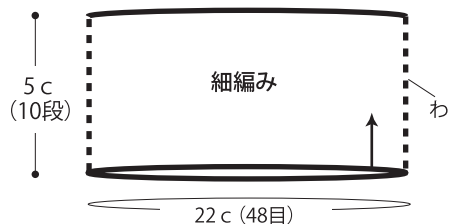
●編み方ポイント

パーツ a・・・共鎖の作り目を作り、細編みを輪で編みます。  
 パーツ b・・・共鎖の作り目を作り、細編みで編みます。  
 まとめ・・・パーツ a の表側にタックを寄せ、パーツ b を巻きます。  
 パーツ a の裏側でパーツ b を重ね、巻きかがります。パーツ b に安全ピンを通し、巻きかがります。  
 ※A・B・Cタイプは配色表を参照して編みます。Bタイプは縞に、A・Cタイプは編み込み模様で編みます。

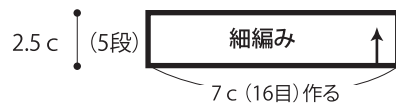
●配色と使用量

Aタイプ		Bタイプ		Cタイプ	
■ 10(ピンクフランベ) 10g	□ 15(ナチュラル) 5g	■ 13(バーミリオン) 5g	■ 07(アイスグリーン) 5g	■ 09(オリエンタルブルー) 5g	■ 12(ハニーゴールド) 5g
			■ 06(ローズスモーク) 5g	■ 14(リーフグリーン) 5g	
				■ 11(エメラルド) 5g	

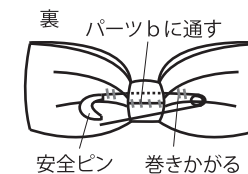
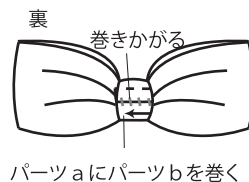
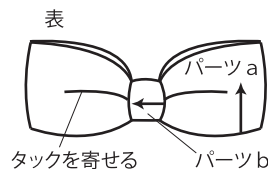
●パーツ a (カギ針5/0号)



●パーツ b (カギ針5/0号)



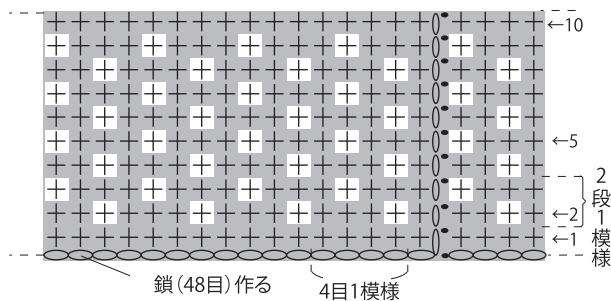
●まとめ



※パーツ a の立ち目を裏中心にする。

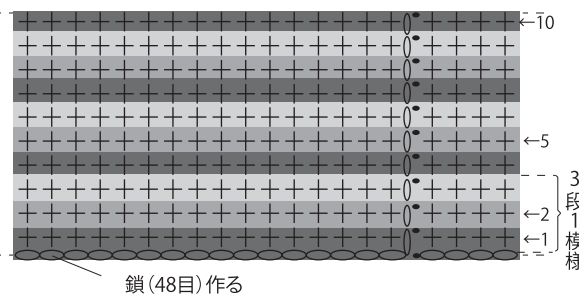
●Aタイプ

パーツ a (カギ針5/0号)



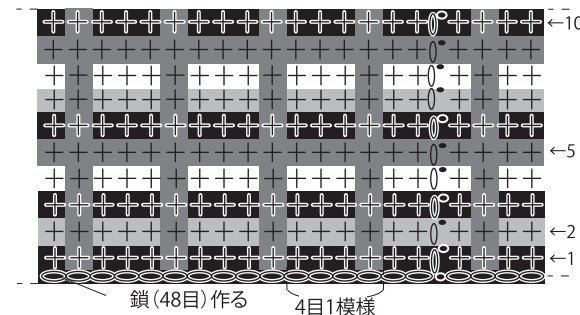
●Bタイプ

パーツ a (カギ針5/0号)

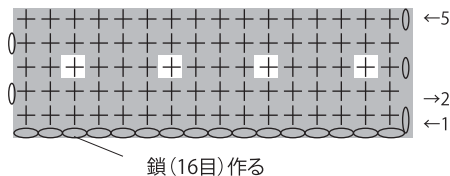


●Cタイプ

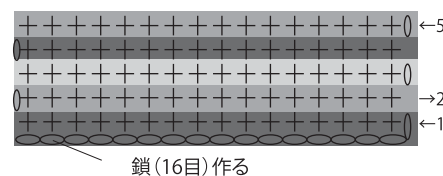
パーツ a (カギ針5/0号)



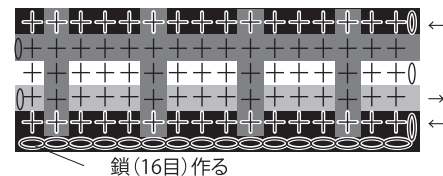
パーツ b (カギ針5/0号)



パーツ b (カギ針5/0号)



パーツ b (カギ針5/0号)



★ゲージは編み手により異なります。ゲージが合わない場合は、針の号数を変えて編んでください。又はゲージを取り直して編んでください。