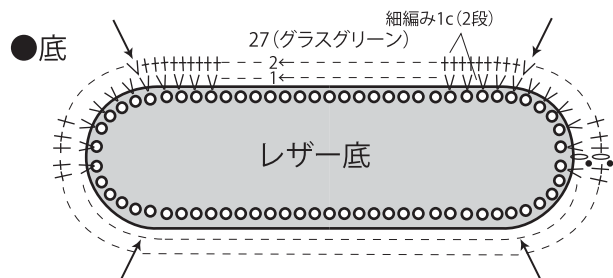
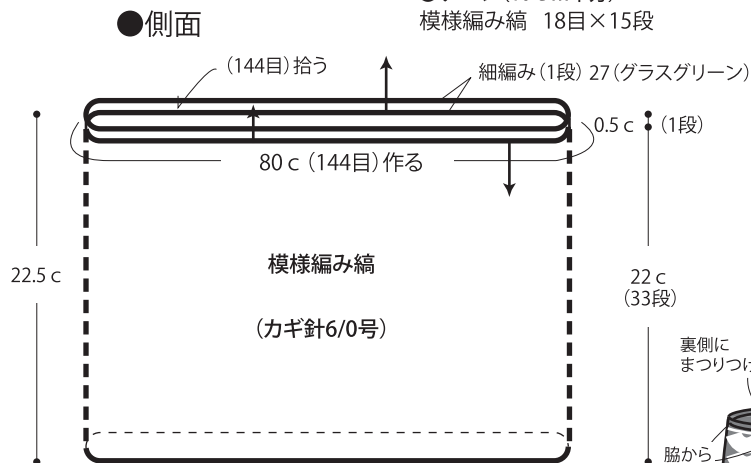




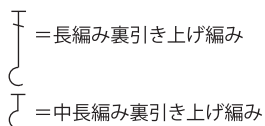
07.アミアンのバッグ

- 用意する毛糸(商品番号・色番号/商品名/数量)
プロバンスシリーズ
612-21/Amian(アミアン)(40g玉巻)/125g
612-27/Amian(アミアン)(40g玉巻)/90g
- 使用針・用具
カギ針6/0号
【H204-618】ハマナカレザー底(楕円)[サイズ30cm×15cm]
- 出来上り寸法
深さ23.5cm 周囲80cm
- ゲージ(10cm平方)
模様編み縞 18目×15段

- 編み方ポイント
底・・・レザー底の穴より27番色で140目拾います。次の段で+4目して144目編みます。
側面・・・バックの口側から編みます。27番色で144目共鎖を編んで図を参照して色を替えながら模様編みで編みます。
まとめ・・・底側と側面を巻きかかりで合わせます。口に細編みを1段編みます。持ち手を編んでバックの内側に付けます。



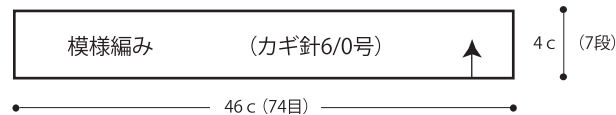
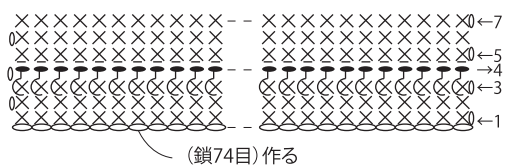
※1段め…細編みをレザー底の穴70目に140目(1穴に細編み2目)編みつける
2段め…矢印の位置で1目ずつ増やして144目にする



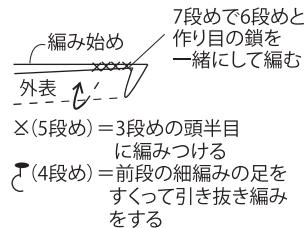
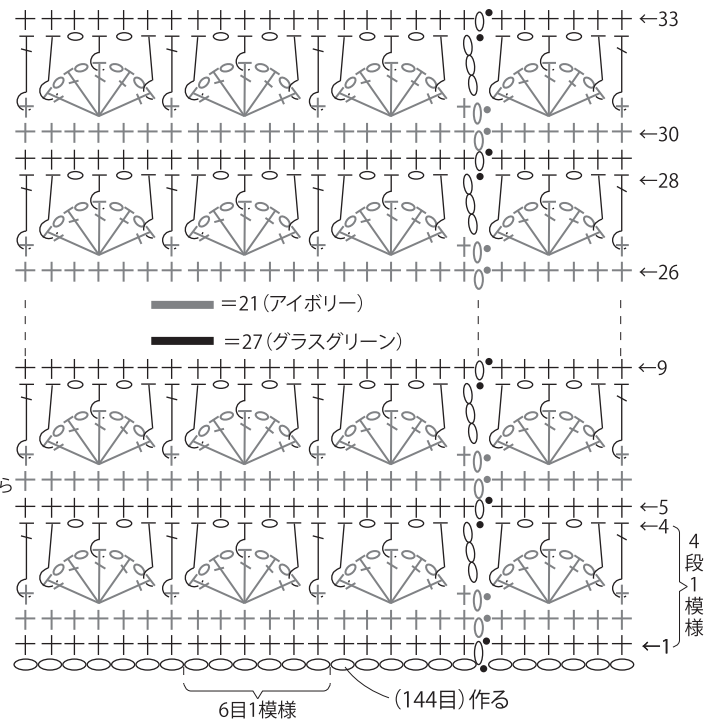
●まとめ



●持ち手の編み方(カギ針6/0号)
2本 27(グラスグリーン)



●模様編み(カギ針6/0号)



※バッグの底の編み出し方はムービーで紹介しております。スマートフォン・携帯電話でご覧いただけます。



※パソコンからご覧いただく場合は
毛糸ピエロ 動画 検索
よりご覧ください。

★ゲージは編み手により異なります。ゲージが合わない場合は、針の号数を変えて編んでください。又はゲージを取り直して編んでください。