



06.Raffia (ラフィア) の帽子

03 ページの作品

●用意する毛糸 (商品番号・色番号 / 商品名 / 数量)

ニッティング・トリコシリーズ
 663-83 / Raffia (ラフィア) (50g 玉巻) / 5g
 663-85 / Raffia (ラフィア) (50g 玉巻) / 80g

●使用針・用具 ●出来上り寸法
 カギ針 6/0号 頭囲 58cm 深さ 22.5cm

●ゲージ (10cm 平方)
 細編み 18目 × 20段
 模様編み 21.5目 × 8段

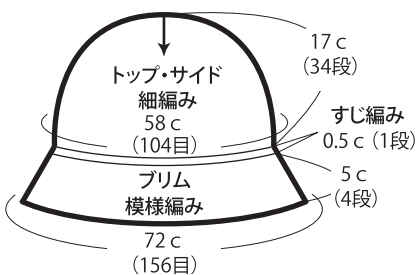
●編み方ポイント

トップ・サイド・・・わの作り目を作り、図を参照しながら編みます。
 33・34段めはひも通し口を作りながら編みます。
 プリム・・・サイドより続けてすじ編みを1段編み、模様編みを編みます。
 まとめ・・・ひもを2本編み、帽子に通します。

●帽子の編み図 (カギ針6/0号)

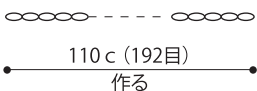
●帽子 (カギ針6/0号)

85 (ピンクオレンジ)

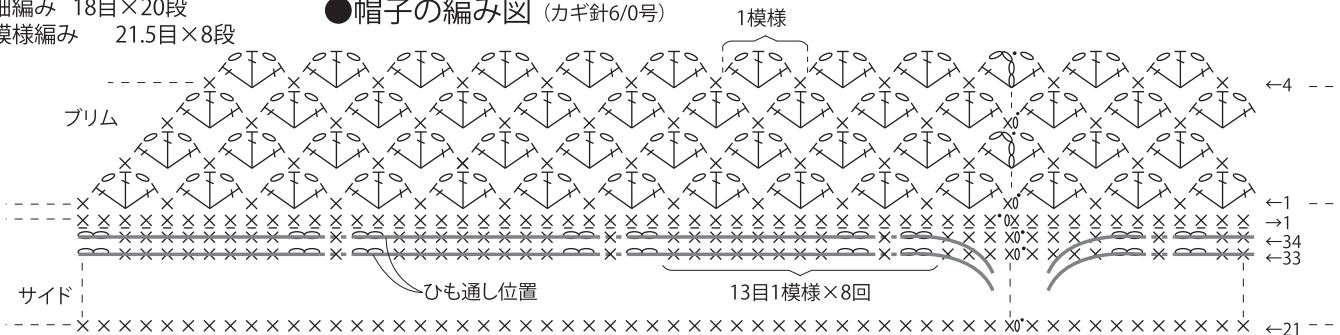
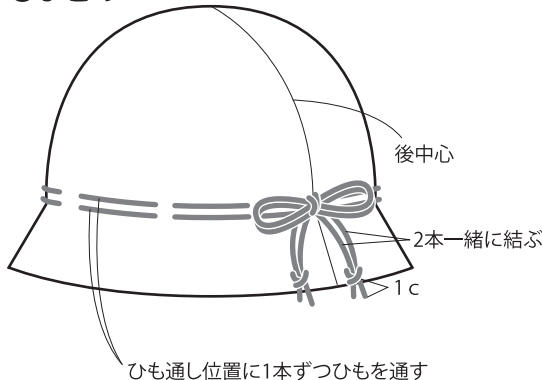


●ひも 2本 (カギ針6/0号)

83 (ミルクホワイト)



●まとめ



目数	段数		
4	26模様	}	
5	5		(増減なし)
2	26模様		
1	26模様		
1	104目	すじ編み	
34	104目	}	
5	5		(増減なし)
21	104目		
20	104目 (+8目)		
19	96目 (増減なし)		
18	96目 (+6目)		
17	90目 (増減なし)		
16	90目 (+6目)		
15	84目 (増減なし)		
14	84目	}	
13	78目		
12	72目		
11	66目		
10	60目		
9	54目		
8	48目		毎段 (+6目)
7	42目		
6	36目		
5	30目		
4	24目		
3	18目		
2	12目		
1	6目	(わの作り目を作る)	

★ゲージは編み手により異なります。ゲージが合わない場合は、針の号数を変えて編んでください。又はゲージを取り直して編んでください。