

03. ショート丈のフレンチセーター



●用意する毛糸(商品番号一色番号/商品名/数量)

NEW プロバンスシリーズ
902-02/Pont du Gard (ボンデュガール) (40g玉巻)/140g

NEW
354-11/CYRUP (シロップ) (50gコーン巻)/60g

●使用針・用具

カギ針 5/0号

●出来上り寸法

胸囲98cm ゆき丈27.5cm 着丈45.5cm

●ゲージ(10cm平方)

模様編み 26目×17.5段

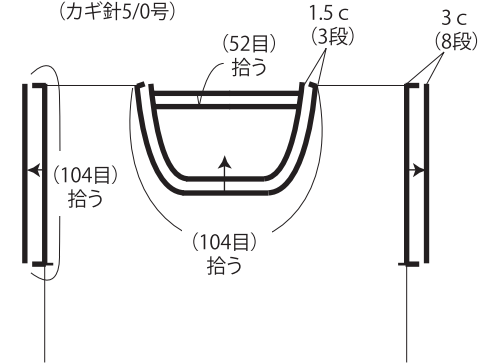
縁編み 26目×2.5段

●編み方ポイント

身頃・・・共鎖の作り目を作り、図を参照して模様編みで編みます。
裾から目を拾い縁編みを編みます。
まとめ・・・肩は鎖はぎ、脇は鎖としをします。衿ぐり、袖口より目を拾い、輪の往復編みで縁編みを編みます。
※すべてボンデュガールとシロップの2本どりで編みます。

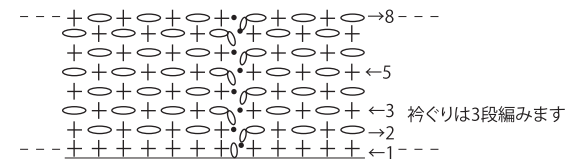
●袖ぐり・衿ぐりの縁編み

(カギ針5/0号)

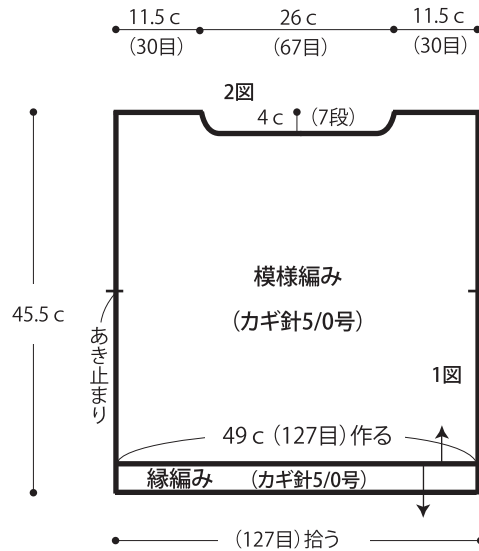


●袖口、衿ぐりの縁編み

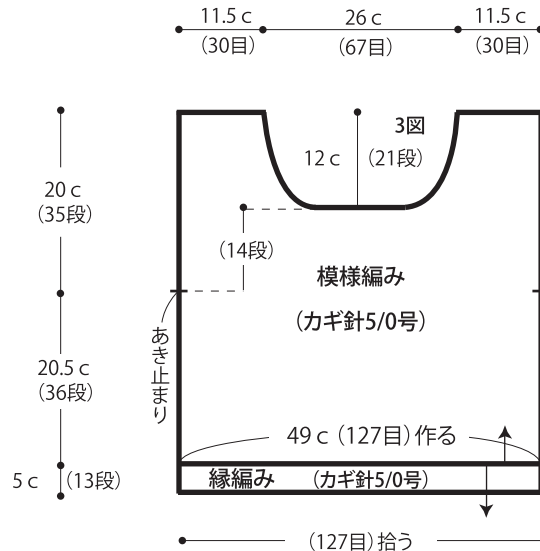
(カギ針5/0号)



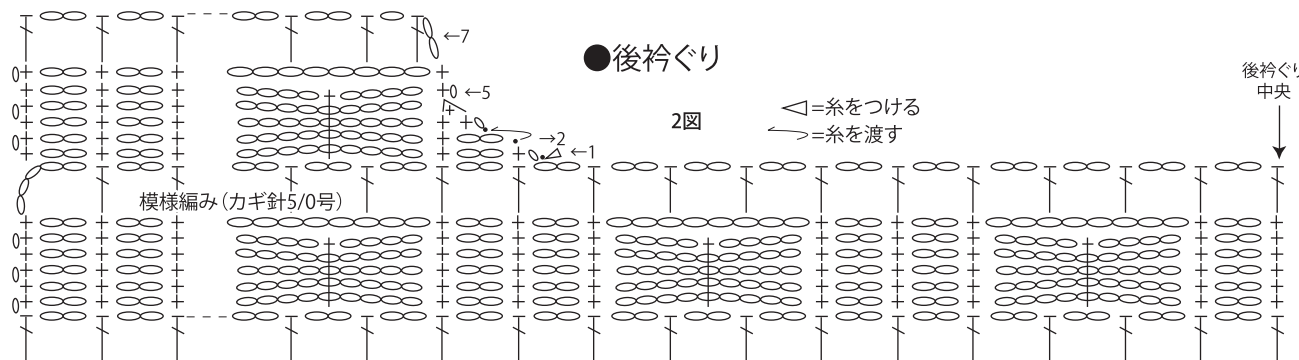
●後身頃



●前身頃

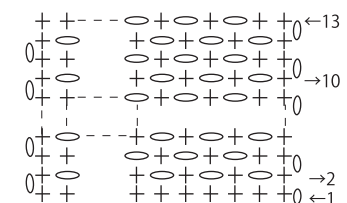


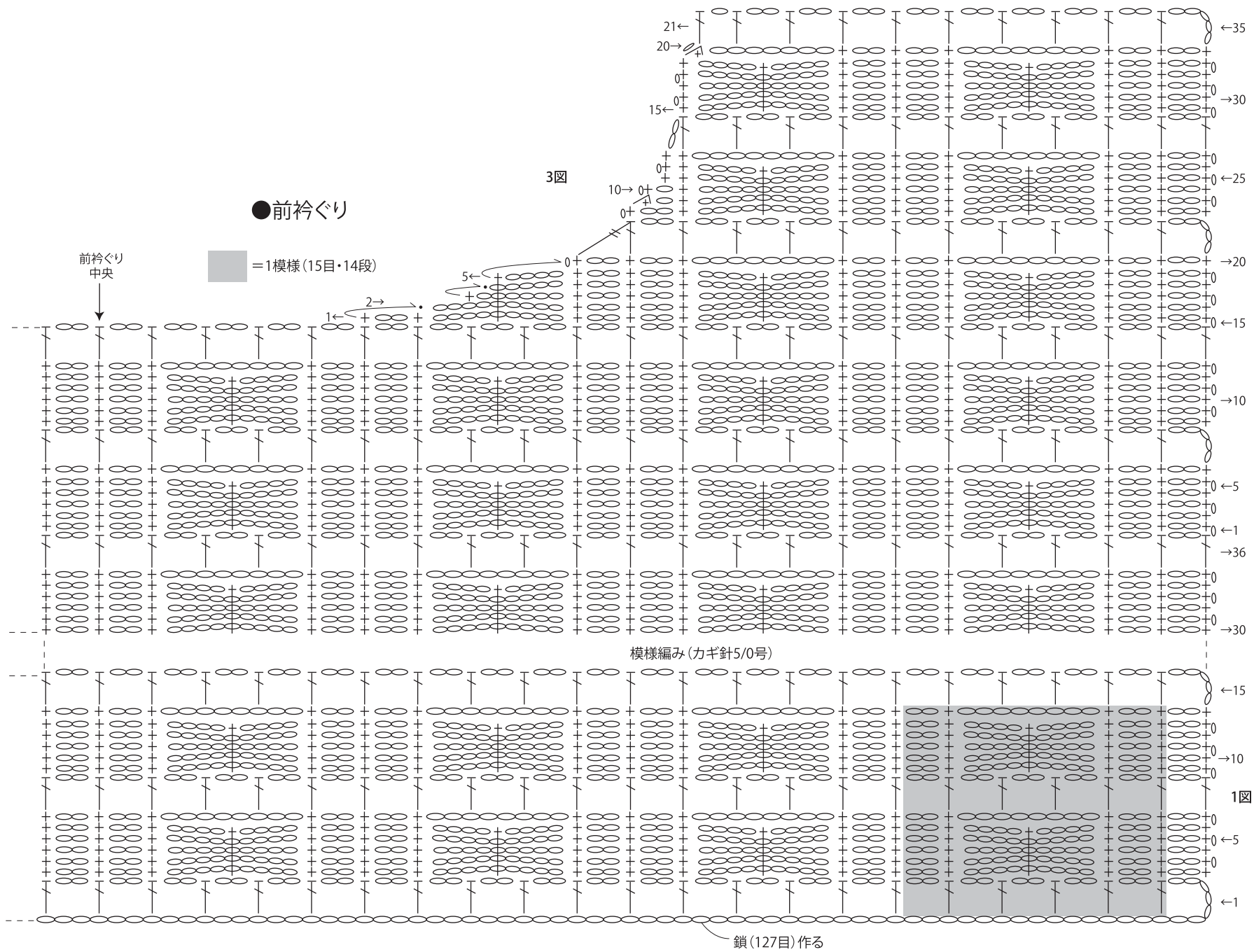
●後衿ぐり



●裾の縁編み

(カギ針5/0号)





★ゲージは編み手により異なります。ゲージが合わない場合は、針の号数を変えて編んでください。又はゲージを取り直して編んでください。