

スヌード

●用意する毛糸(商品番号一色番号/商品名/数量)

【Aタイプ】

813-1362/BUBBLE(バブル)(50g玉巻)/115g

【Bタイプ】

813-1360/BUBBLE(バブル)(50g玉巻)/230g

●使用針・用具

2本棒針 15ミリ

●出来上り寸法

【Aタイプ】長さ60cm 幅25cm

【Bタイプ】長さ120cm 幅25cm

●ゲージ(10cm平方)

模様編み 5目×7段

●編み方ポイント

本体・・・一般的な作り目を作り、模様編みを編みます。4段毎に2回巻きのドライブ編みを編みます。編み終わりは裏目の伏せ止めをします。
 まとめ・・・両脇を合わせて巻きとじします。
 ※ドライブ編みの巻き方でサイズに若干の違いがでます。

★ゲージは編み手により異なります。ゲージが合わない場合は、針の号数を変えて編んでください。又はゲージを取り直して編んでください。

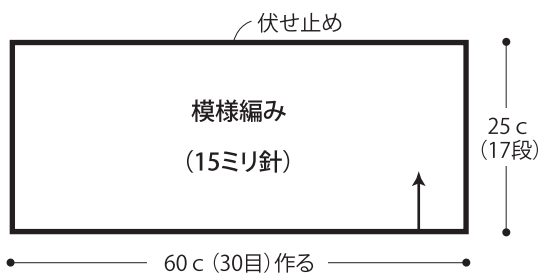


【Aタイプ】

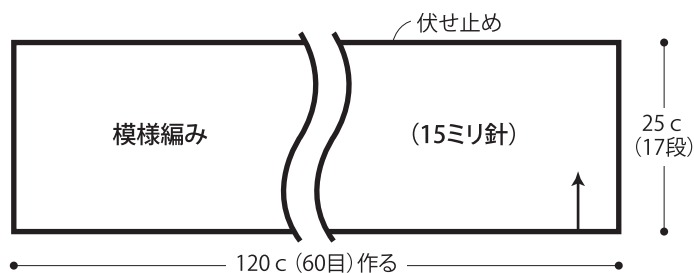


【Bタイプ】

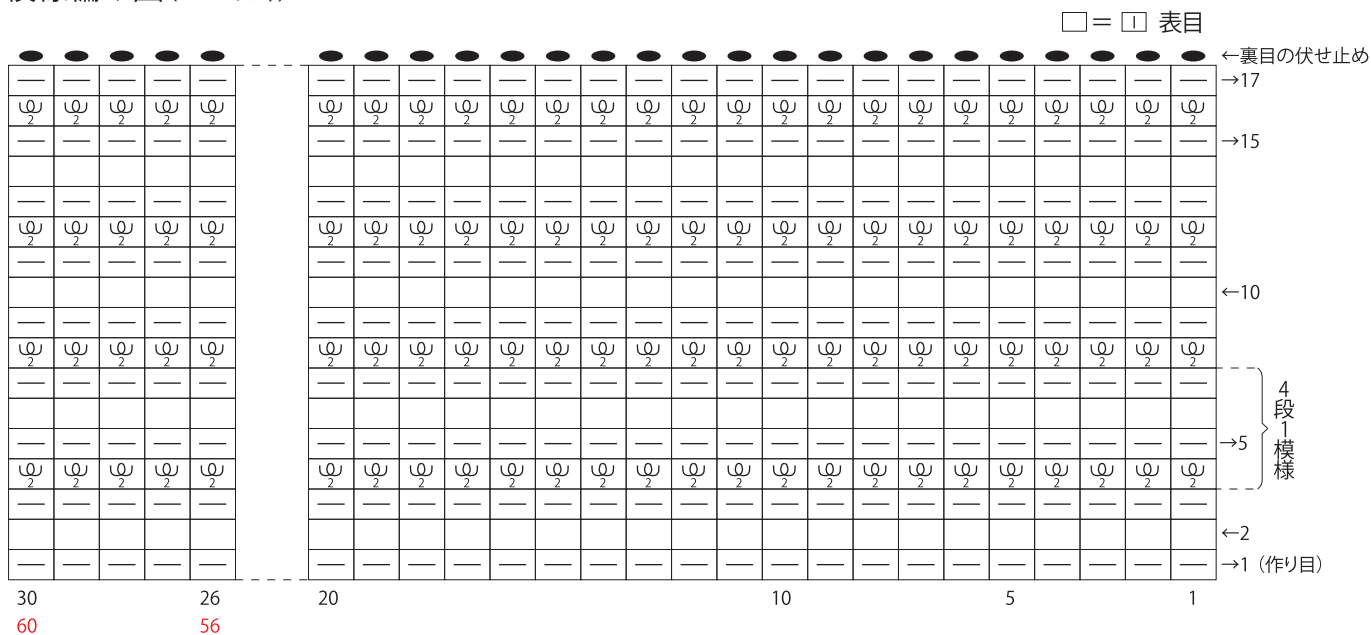
●スヌード【Aタイプ】



●スヌード【Bタイプ】



●模様編み図(15ミリ針)



☞ = 2回巻きのドライブ編み

●まとめ

