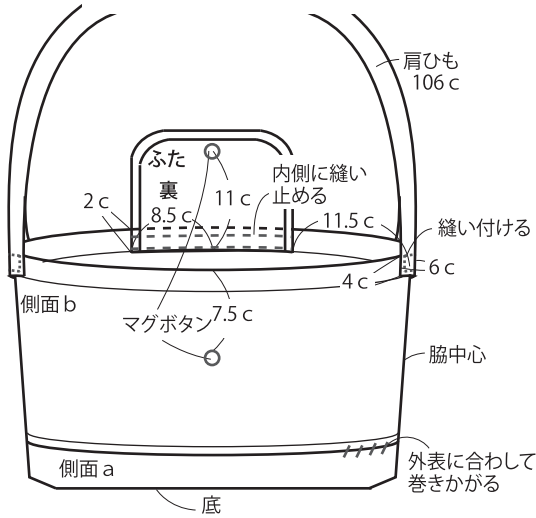
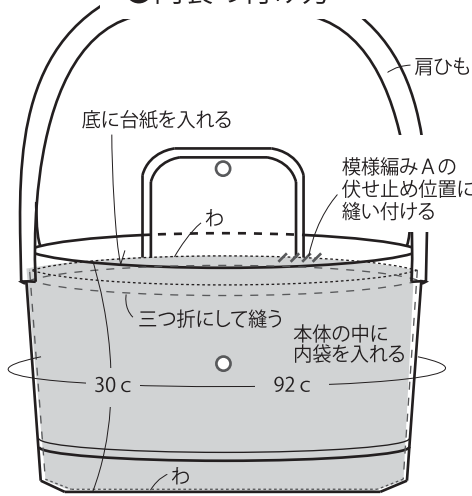


●まとめ



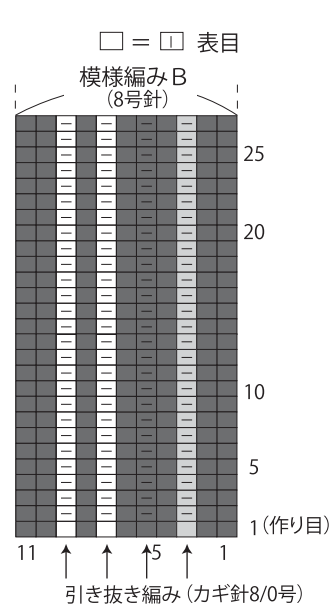
●内袋の付け方



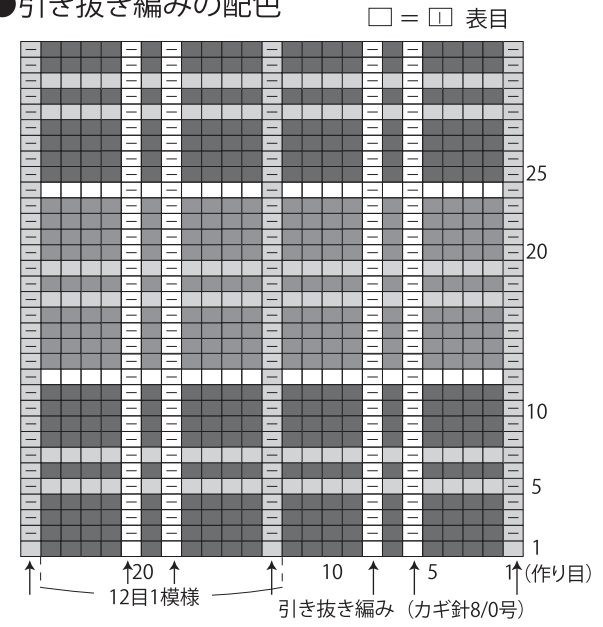
●肩ひも



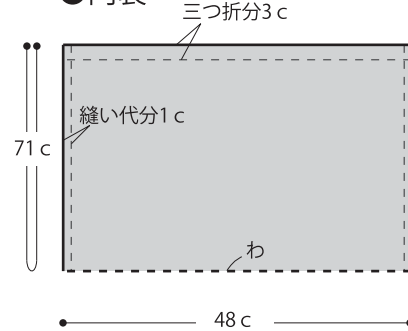
●肩ひも編み方



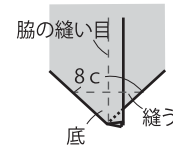
●引き抜き編みの配色



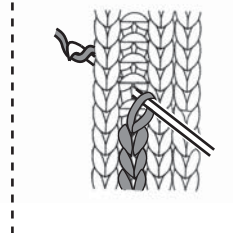
●内袋



●底のまち



●引き抜き編み (カギ針8/0号)



※引き抜き編みの編み方はムービーで紹介しております。スマートホン・携帯電話でご覧いただけます。



※パソコンからご覧いただく場合は
 よりご覧ください。

★ゲージは編み手により異なります。ゲージが合わない場合は、針の号数を変えて編んでください。又はゲージを取り直して編んでください。