



## 6.三角のストール

- 用意する毛糸(商品番号一色番号/商品名/数量)  
651-11/Silk Rosa(シルクローザ)(25g玉巻)/115g
- 使用針・用具  
カギ針5/0号
- 出来上り寸法  
幅160cm 高さ71.5cm
- ゲージ(10cm平方)  
模様編み 19目×11段

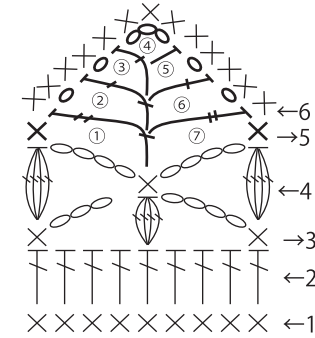
09 ページの作品

### ●編み方ポイント

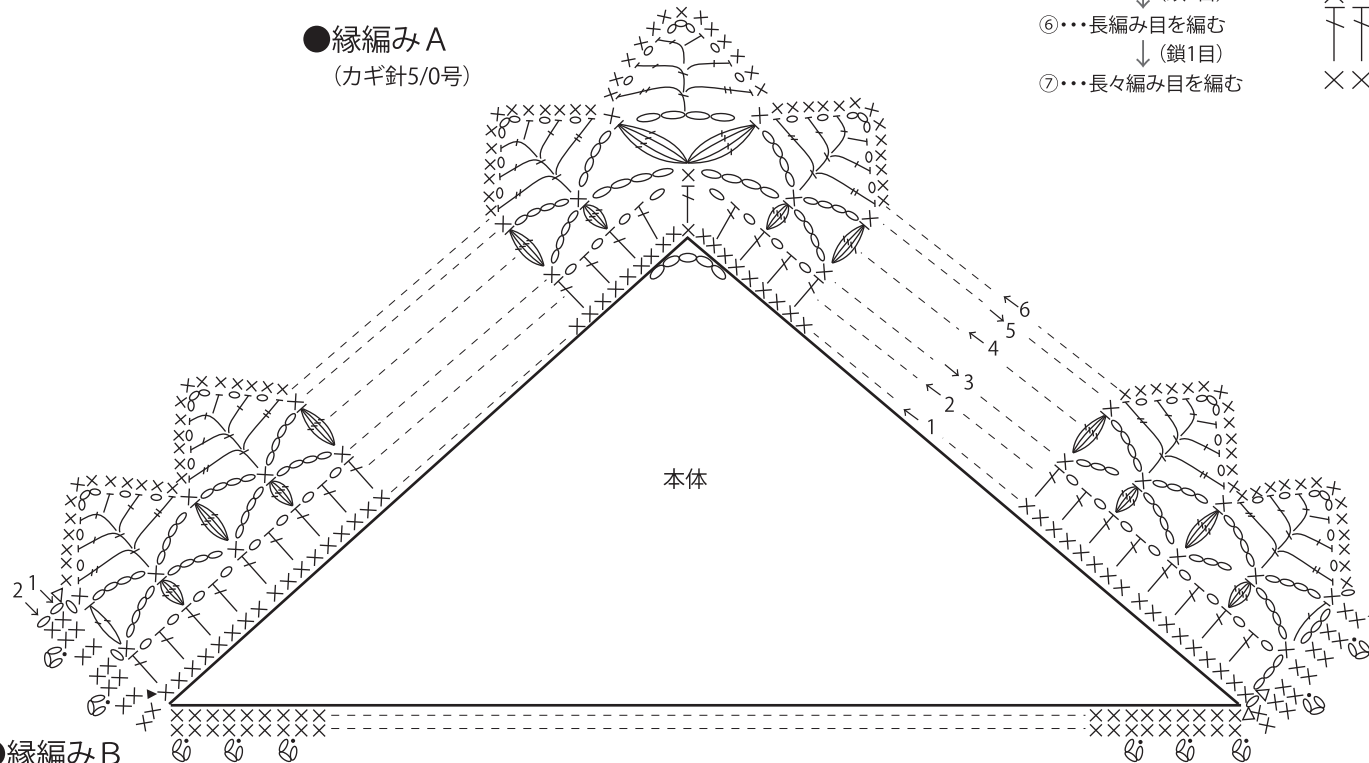
本体・・・鎖277目作り、模様編みで左右で減目しながら編みます。  
 まとめ・・・本体から目を拾い、縁編みAを編みます。本体と縁編みAから目を拾い縁編みBを編みます。  
 ※すべて2本どりで編みます。

### ●縁編みAの5段目の編み方

- ①・・・三つ巻き長編み目を1目編む  
↓(鎖1目)
- ②・・・長々編み目を編む  
↓(鎖1目)
- ③・・・長編みを編む  
↓
- ④・・・鎖3目を編む  
↓
- ⑤・・・中長編み目を編む  
↓(鎖1目)
- ⑥・・・長編み目を編む  
↓(鎖1目)
- ⑦・・・長々編み目を編む



### ●縁編みA (カギ針5/0号)



### ●縁編みB (カギ針5/0号)

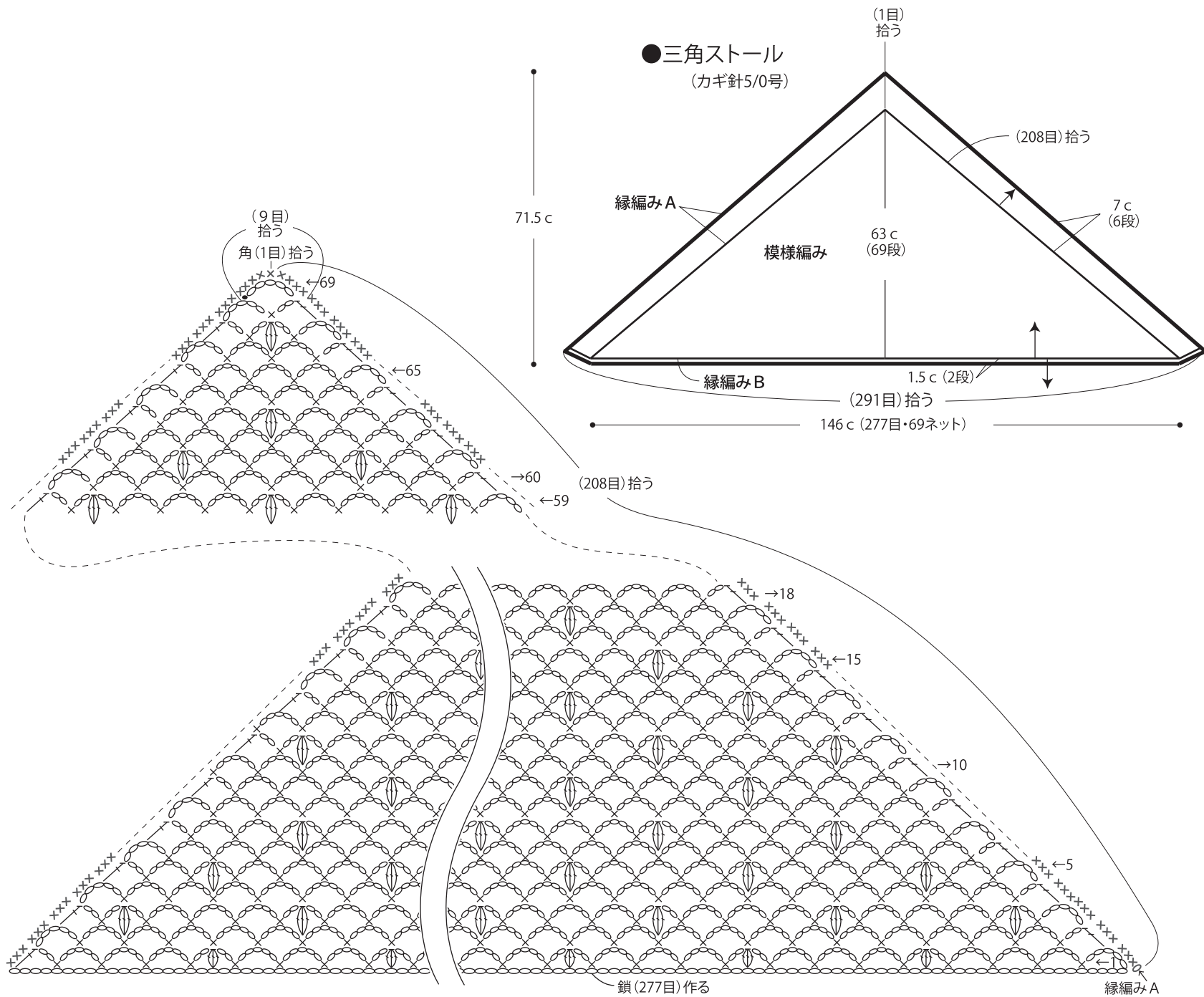
※縁編みAの5段目の編み方はムービーで紹介しております。スマートフォン・携帯電話でご覧いただけます。



※パソコンからご覧いただく場合は

よりご覧ください。

◀=糸を切る  
◁=糸を付ける



★ゲージは編み手により異なります。ゲージが合わない場合は、針の号数を変えて編んでください。又はゲージを取り直して編んでください。

Copyright © Gosyo Co.,Ltd. All Rights Reserved.