



4.カーディガン(男女兼用)

●用意する毛糸(商品番号-色番号/商品名/数量)

NEW

809-01/Lara(ラーラ)(50g玉巻)/460g

●使用針・用具

2本棒針14号・7ミリ、縄編み針

ボタンA-337-21... 直径21mm6個

●出来上り寸法

胸囲104cm 背肩幅44cm 着丈66cm 袖丈54cm

●ゲージ(10cm平方)

メリヤス編み 14目×17段

模様編みA 17.5目×17段

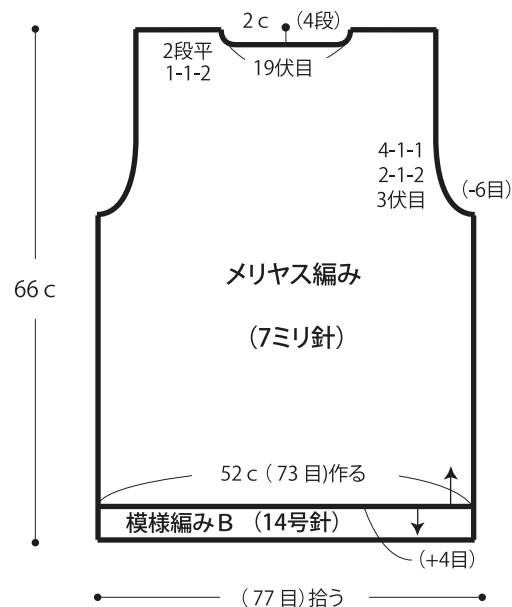
模様編みB・B' 15目×22段

●編み方ポイント

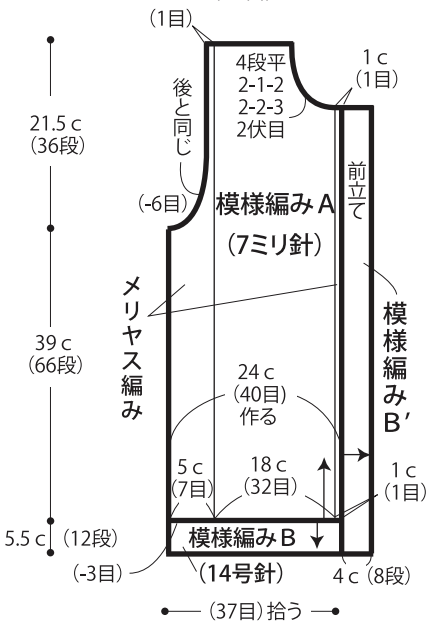
身頃...後身頃は別鎖の作り目を作り、メリヤス編みを編みます。前身頃は後身頃と同様に編み始め、メリヤス編みと模様編みで編みます。袖ぐり、衿ぐりは端1目立てる減目で編みます。

袖...後身頃と同じ様に編み始め、模様編みAとメリヤス編みで編みます。袖下は端より1目内側でねじり増し目、袖山は伏せ目と端1目立てる減目で編みます。まとめ...袖口、裾の別鎖を解いて、模様編みBを編みます。肩は引き抜きはぎ、脇・袖下はすくいとじをします。前中心より目を拾い前立てを模様編みB'で編みます。上前立てにはボタンホールを作りながら編みます。衿ぐりより目を拾い衿を模様編みCで編みます。袖を身頃に引き抜きとじでつけます。下前立てにボタンをつけます。

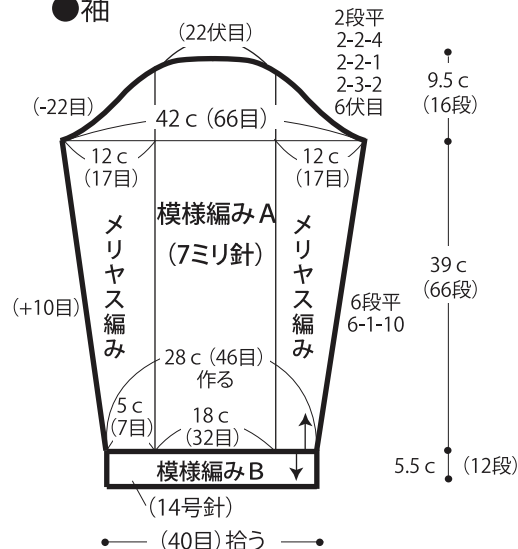
●後身頃 14c (19目) 16c (23目) 14c (19目)



●前身頃 14c (24目) 6c (10目)

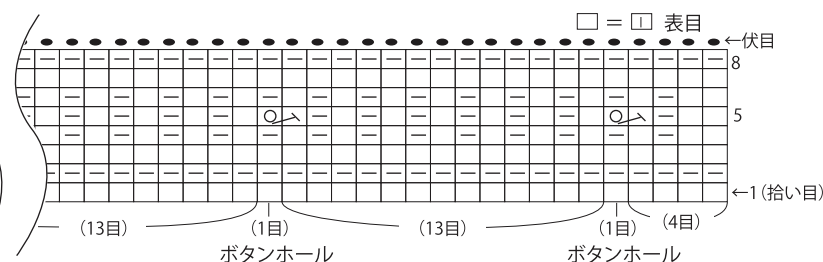
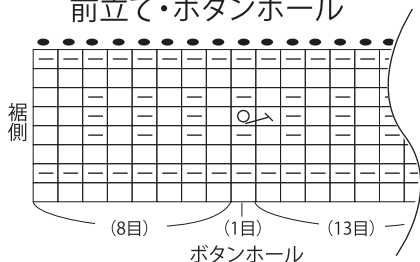


●袖



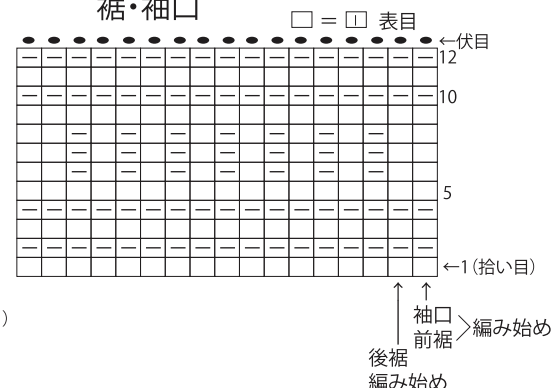
●模様編みB' (14号針)

前立て・ボタンホール



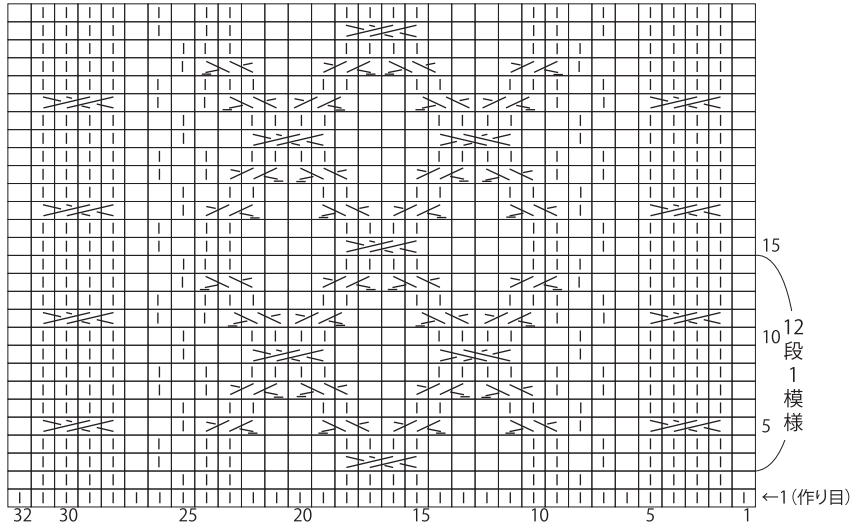
●模様編みB (14号針)

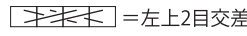
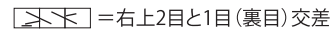
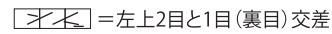
裾・袖口



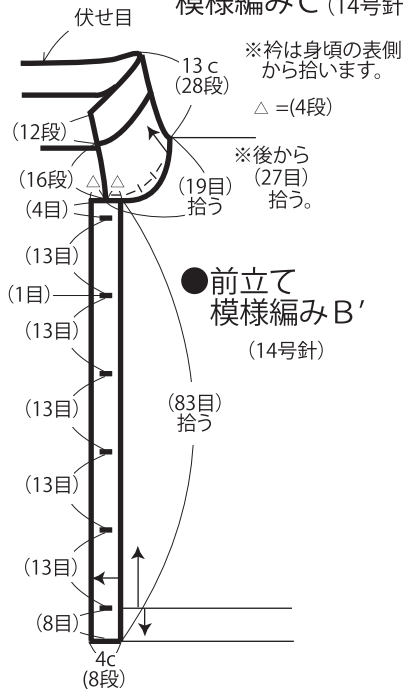
●模様編みA (7ミリ針)

□ = □ 裏目



-  = 左上2目交差
-  = 右上2目と1目(裏目)交差
-  = 左上2目と1目(裏目)交差

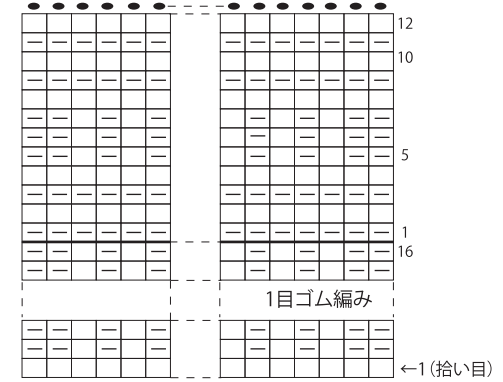
●衿
模様編みC (14号針)



●模様編みC (14号針)

衿

□ = □ 表目



★ゲージは編み手により異なります。ゲージが合わない場合は、針の号数を変えて編んでください。又はゲージを取り直して編んでください。

Copyright © Gosyo Co.,Ltd. All Rights Reserved.