



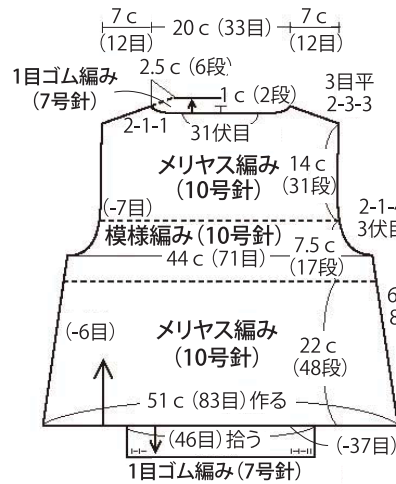
# 3.ボップルのセーター

- 用意する毛糸(商品番号-色番号/商品名/数量)  
G625-17/Aurora Melange (オーロラ メランジ) (約48g~50g玉巻)/425g
- 使用針・用具  
2本棒針 7号・10号、4本棒針 7号、カギ針7/0号
- 出来上り寸法  
胸囲88cm 背肩幅34cm 着丈50.5cm 袖丈54.5cm
- ゲージ(10cm平方)  
メリヤス編み・模様編み 16目×22段

## ●編み方ポイント

後・前身頃・袖・・・別鎖の裏山を拾う作り目で目を作り、メリヤス編み、模様編み、メリヤス編みの順に編みます。別鎖の目を解いて目を拾い、1目ゴム編みを編みます。目は伏せずにカギ針で縁編みを編みます。  
まどめ・・・肩はかぶせはぎ、脇、袖はすくいとじをします。袖を身頃に引き抜きとじでつけます。衿ぐりより目を拾い、1目ゴム編みを輪で編みます。目は伏せずにカギ針で縁編みを編みます。

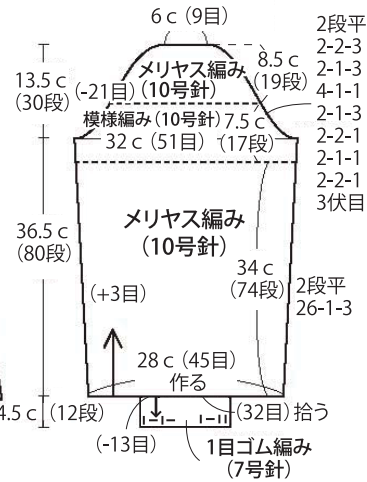
### ●後身頃



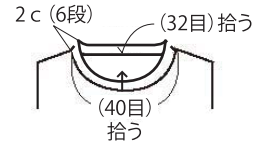
### ●前身頃



### ●袖



### ●衿 1目ゴム編み(4本棒針7号)

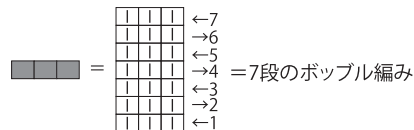
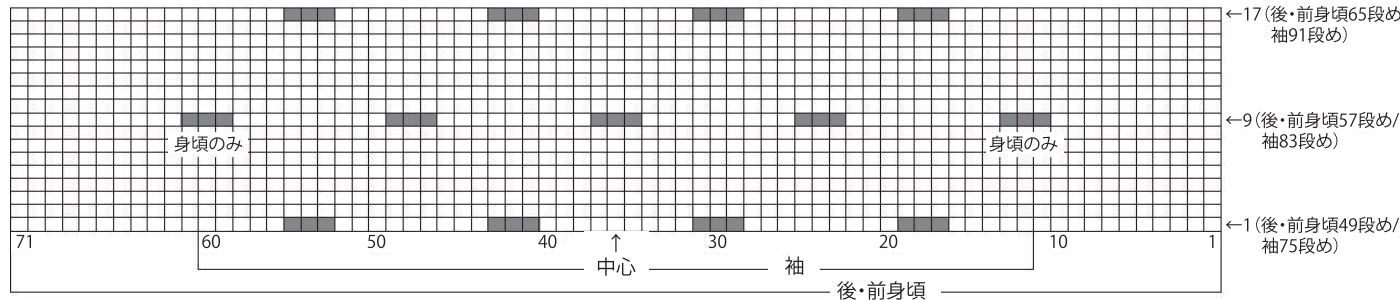


### ●縁編み(カギ針7/0号)



### ●模様編み(10号針)

※両サイド、身頃、袖の減目に注意



※7段のボップル編みの編み方はムービーで紹介しております。スマートフォン・携帯電話でご覧いただけます。

※パソコンからご覧いただく場合は  
  よりご覧ください。

★ゲージは編み手により異なります。ゲージが合わない場合は、針の号数を変えて編んでください。又はゲージを取り直して編んでください。