



1.Vネックのセーター

●用意する毛糸(商品番号-色番号/商品名/数量)

NEW

810-02/Lucy(ルーシー)(100g玉巻)/240g

●使用針・用具

2本棒針15号・8ミリ、4本棒針15号

●出来上り寸法

胸囲96cm 背肩幅35cm 着丈65cm 袖丈55cm

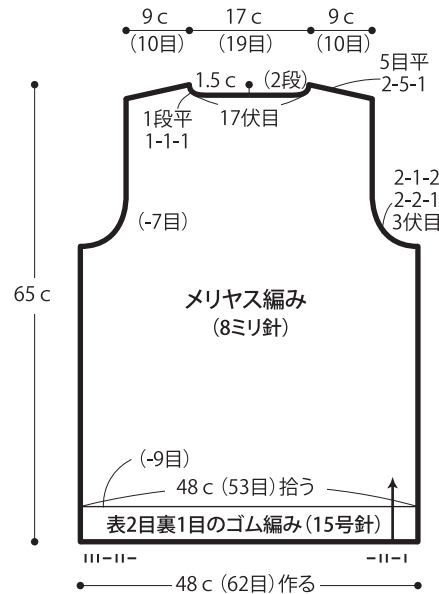
●ゲージ(10cm平方)

メリヤス編み 11目×14段

●編み方ポイント

身頃・袖・・・一般的な作り目を作り、表2目裏1目のゴム編みを編みます。続けて針を替え、メリヤス編みを編みます。
 まとめ・・・肩は引き抜きはぎ、脇・袖下はすくいとじをします。袖は身頃に引き抜きとじでつけます。衿ぐりより目を拾い、表2目裏1目のゴム編みを輪で編みます。衿先部分は編み方図を参照して編みます。編み終わりは表目は表目、裏目は裏目に編んで伏せ止めします。

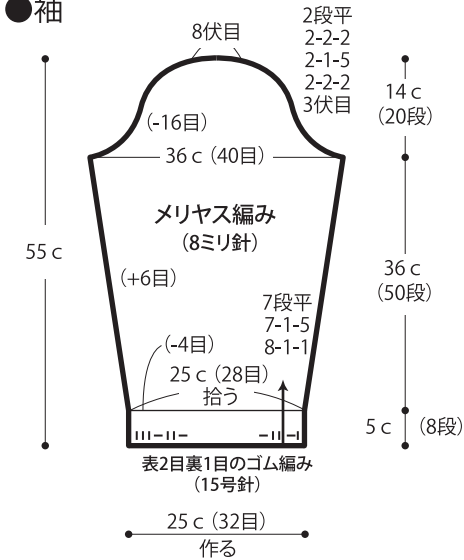
●後身頃



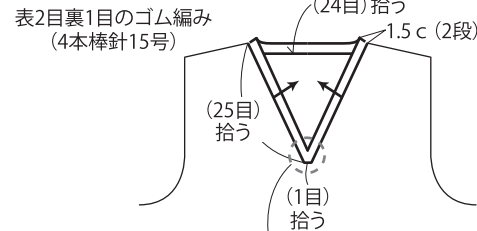
●前身頃



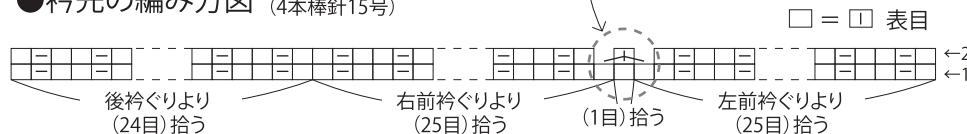
●袖



●衿ぐり



●衿先の編み方図 (4本棒針15号)



★ゲージは編み手により異なります。ゲージが合わない場合は、針の号数を変えて編んでください。又はゲージを取り直して編んでください。