



25. 前開きのメンズベスト

10 ページの作品

●用意する毛糸(商品番号一色番号/商品名/数量)

615-16/Aspen3 (アスペン) (25g玉巻)/200g

●使用針・用具

2本棒針 3号・4号・5号、4本棒針 4号

ボタン・・・A-336-15 直径15mm 5個

●出来上り寸法

胸囲92.5cm 背肩幅41cm 着丈62cm

●ゲージ(10cm平方)

メリヤス編み(5号針) 23目×33段 模様編み 30目×33段

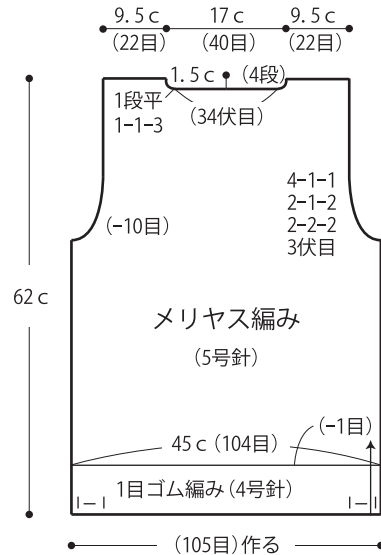
1目ゴム編み(3号針) 37目×34段

●編み方ポイント

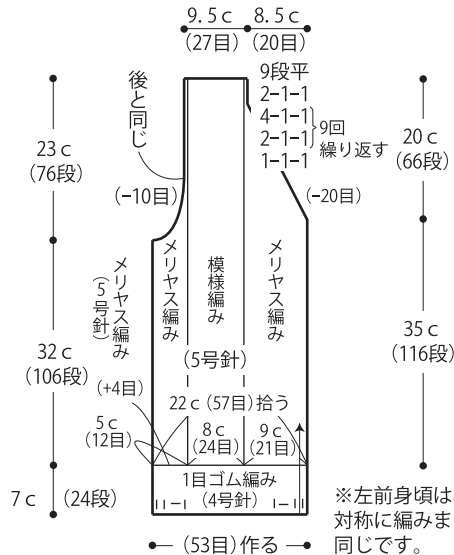
後・前身頃・・・一般的な作り目で目を作り、1目ゴム編み、メリヤス編みで編みます。袖ぐり、衿ぐりは端1目立てる減目と伏目で編みます。前身頃には模様編みを入れて編みます。

まとめ・・・肩は引き抜きはぎ、脇はすくいとじをします。袖ぐりから目を拾い1目ゴム編みを輪で編み、表目は表目、裏目は裏目の伏せ止めをします。前立て・衿は一般的な作り目を作り、1目ゴム編みで編みます。左前立てにボタンホールを作り、編み終わりは伏せ止めをします。前立てを身頃にすくいとじつけます。右前立てにボタンをつけます。

●後身頃



●右前身頃



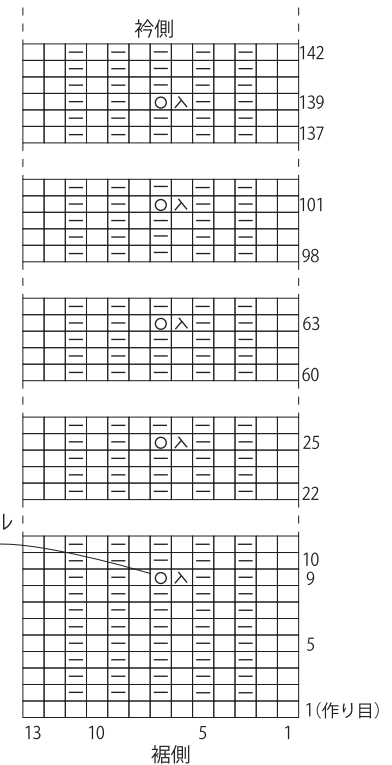
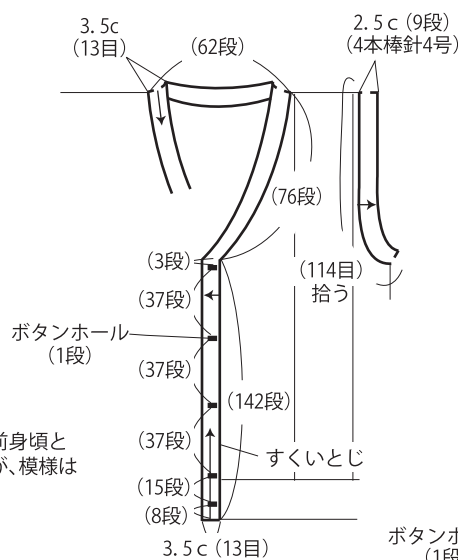
※左前身頃は右前身頃と対称に編みますが、模様は同じです。

●前立てボタンホールの編み方

(3号針)

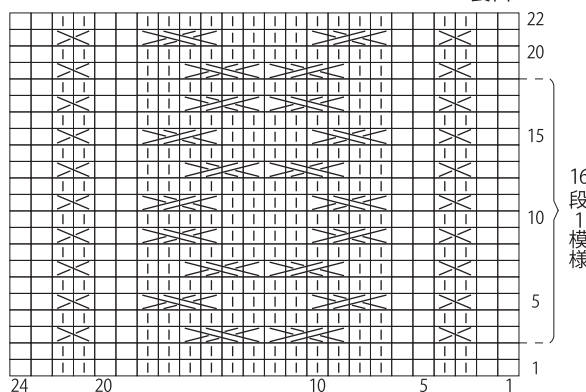
□ = □ 表目

●衿・袖ぐり・前立て



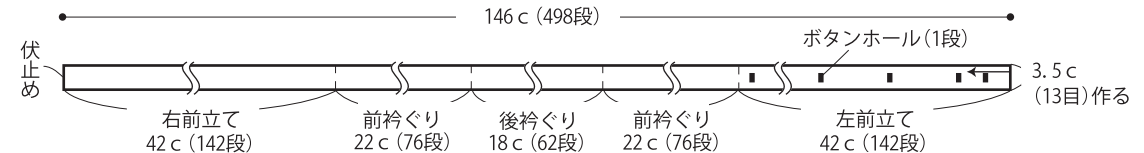
●模様編み編み方図(5号針)

□ = □ 裏目



- ☒ = 左上2目交差目
- ☒ = 右上2目交差目
- ☒ = 右上1目交差目

●前立て、衿ぐり1目ゴム編み(3号針)



★ゲージは編み手により異なります。ゲージが合わない場合は、針の号数を変えて編んでください。又はゲージを取り直して編んでください。