



21. ペアのポンチョ

●用意する毛糸(商品番号一色番号/商品名/数量)

【レディース】
 T333-05/Fleur (フルール) (50g玉巻)/120g
 プロバンスシリーズ
 662-02/Nordic (ノルディック) (80g玉巻)/30g
 662-07/Nordic (ノルディック) (80g玉巻)/485g

【キッズ】
 T333-05/Fleur (フルール) (50g玉巻)/30g
 プロバンスシリーズ
 662-02/Nordic (ノルディック) (80g玉巻)/15g
 662-05/Nordic (ノルディック) (80g玉巻)/160g

●使用針・用具

2本棒針 12号・13号、4本棒針 12号

●出来上り寸法

【レディース】着丈55.5cm

【キッズ】着丈35cm(110cmサイズ)

●ゲージ(10cm平方)

メリヤス編み 15目×17段
 模様編みA・B 15目×16段
 模様編みC 19目×18段

●編み方ポイント

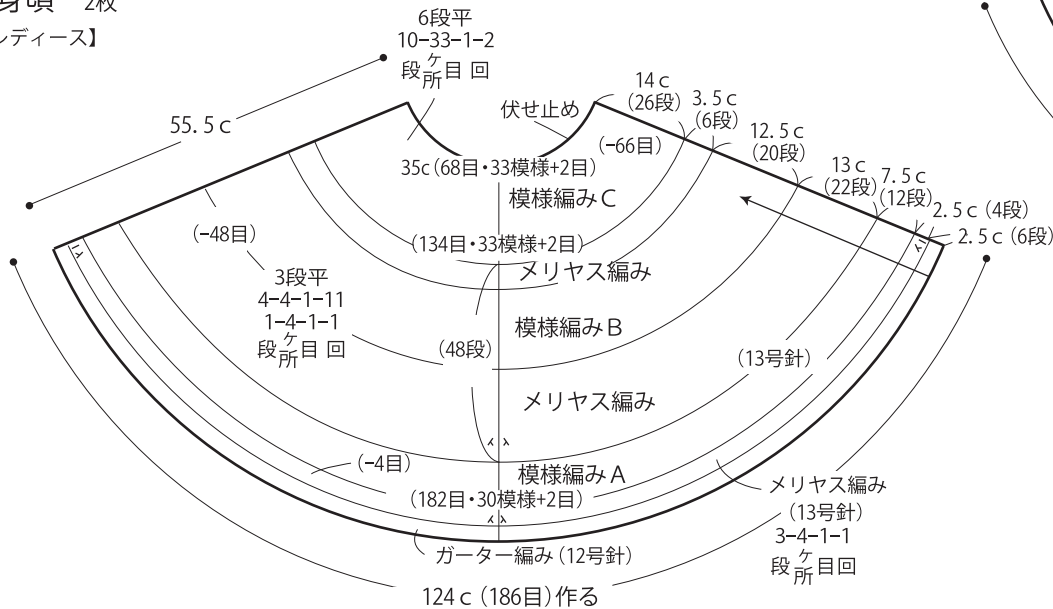
身頃・・・一般的な作り目を作り、ガーター編み、メリヤス編み、模様編みA・B・Cを減目をして編みます。

まとめ・・・2枚編み、肩線をつくいとじします。衿ぐりから目を拾いガーター編みを輪で編みます。編み終わりは裏目に編んで伏せます。キッズも同様に編みます。

※配色配置は図参照

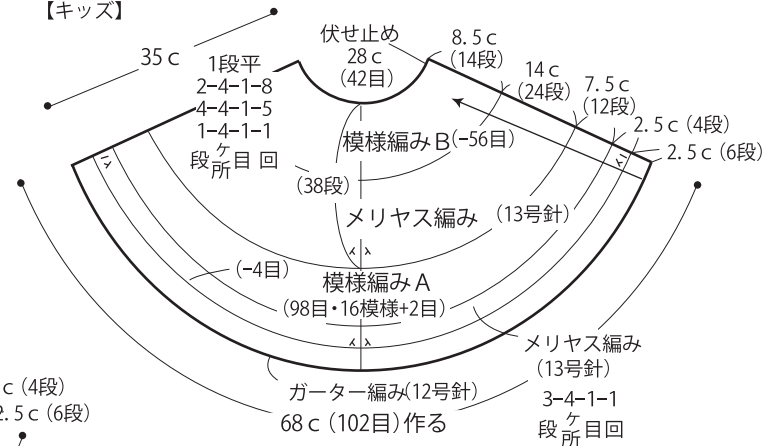
●身頃 2枚

【レディース】



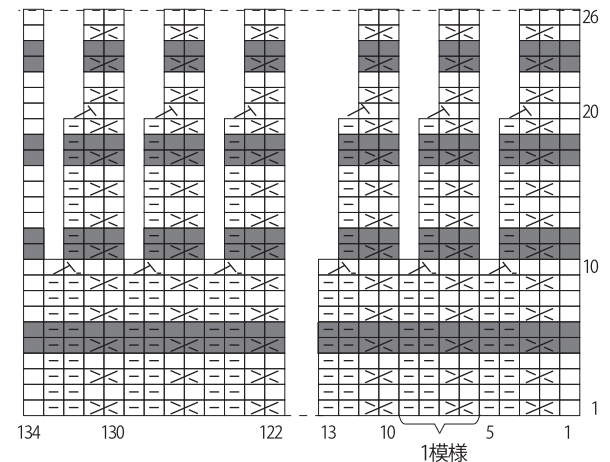
●身頃 2枚

【キッズ】



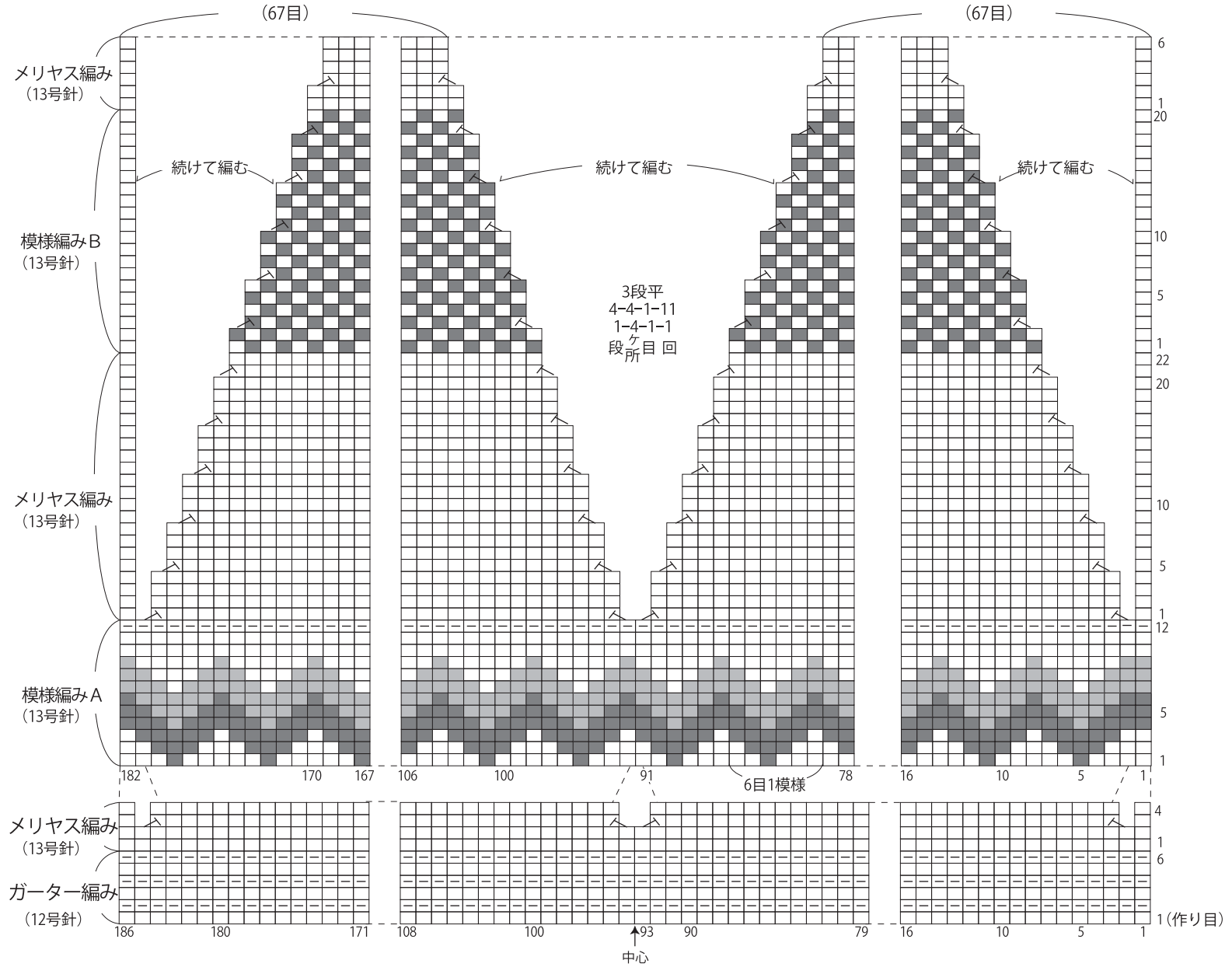
●模様編みC (13号針)

□ = □ 表目



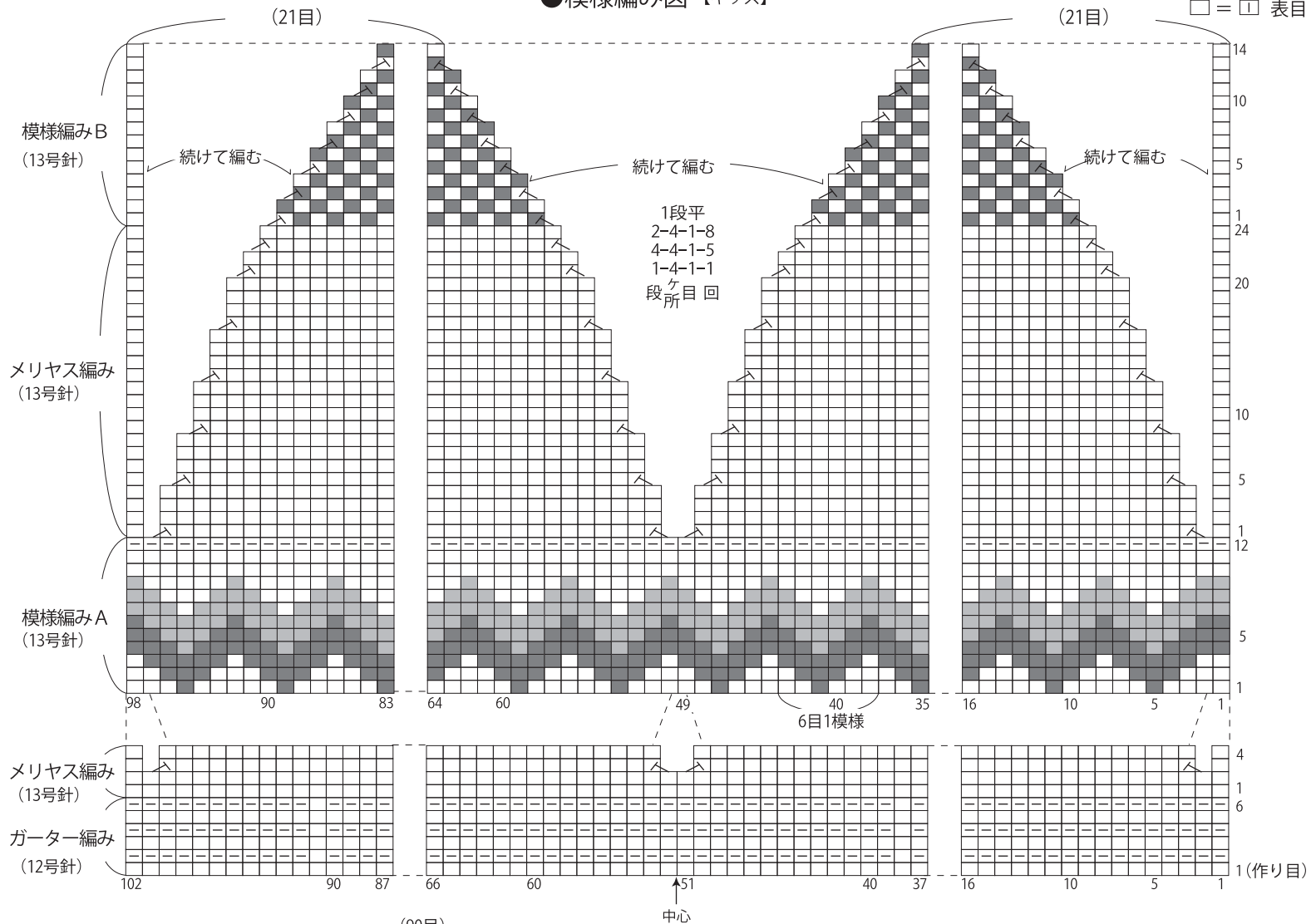
●模様編み図 【レディース】

□ = □ 表目



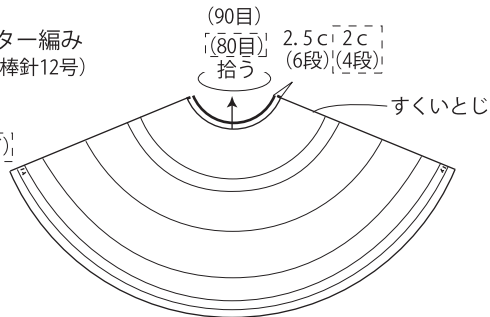
- = ノルディック07(ネイビー)
- = フルール05(グリーン×オレンジ系)
- = ノルディック02(グレイジュ)

●模様編み図 【キッズ】



●衿ぐり ガーター編み (4本棒針12号)

ノルディック07(ネイビー)
ノルディック05(ワインレッド)



□ = キッズ
その他はレディース

□ = ノルディック05(ワインレッド)
■ = フルール05(グリーン×オレンジ系)
■ = ノルディック02(グレイジュ)

★ゲージは編み手により異なります。ゲージが合わない場合は、針の号数を変えて編んでください。又はゲージを取り直して編んでください。