



17. キッズのセーター

07 ページの作品

●用意する毛糸(商品番号一色番号/商品名/数量)

234-47/Carino (カリノ) (50g玉巻)/15g
 234-56/Carino (カリノ) (50g玉巻)/200g

●使用針・用具

2本棒針 10号・12号、4本棒針 10号・12号

●出来上り寸法【110cmサイズ】

胸囲76cm 背肩幅31cm 着丈40cm 袖丈37cm

●ゲージ(10cm平方)

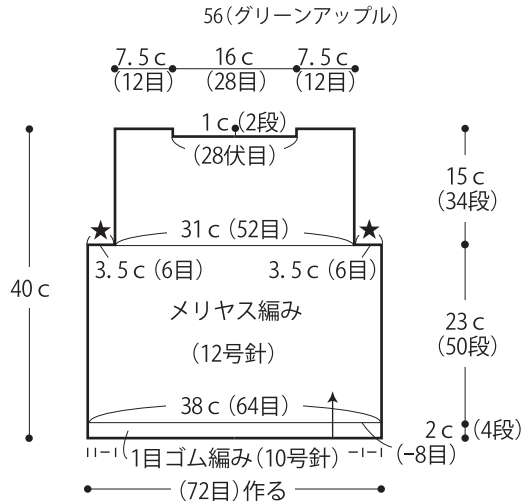
メリヤス編み(12号針) 17目×22段

●編み方ポイント

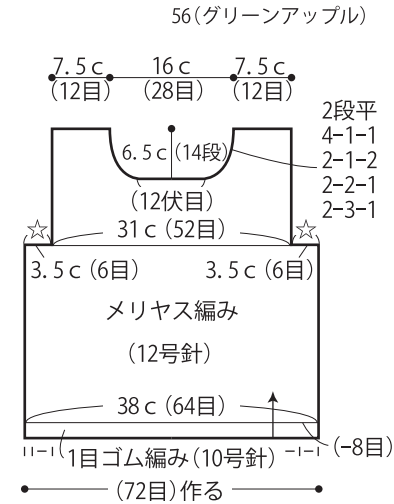
後・前身頃・袖・・・一般的な作り目を作り、1目ゴム編みを編み、続けてメリヤス編みを編みます。衿ぐりの減目と袖の増目は端1目を立てて編みます。

まとめ・・・肩は引き抜きはぎ、袖つけとマチ分は目と段のはぎをします。脇と袖下を続けてすくいとじをします。外側の衿をメリヤス編みで輪に編んで、次に内側の衿は10号針で配色を替えてメリヤス編みで輪に編みます。編み終わりは伏せ止めをします。

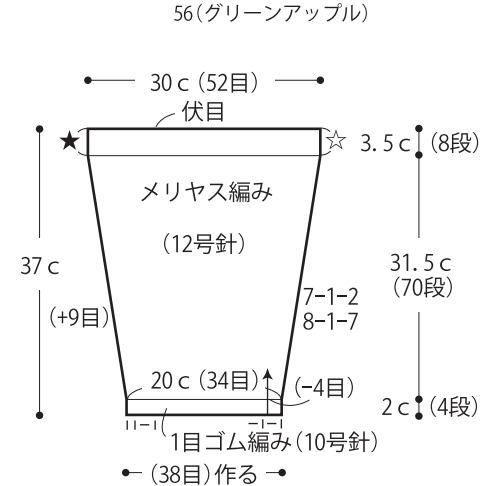
●後身頃



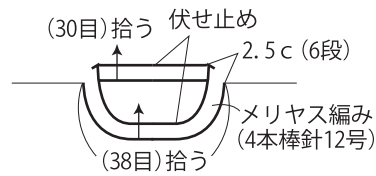
●前身頃



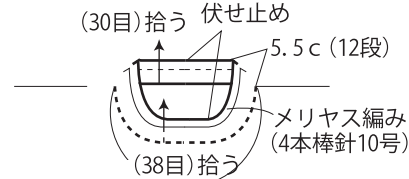
●袖



●外側の衿 56(グリーンアップル)



●内側の衿 47(ターコイズ)



※目と段のはぎ方はムービーで紹介しております。スマートフォン・携帯電話でご覧いただけます。



※パソコンからご覧いただく場合は

毛糸ビエロ 検索
 よりご覧ください。

★ゲージは編み手により異なります。ゲージが合わない場合は、針の号数を変えて編んでください。又はゲージを取り直して編んでください。