



09. ソミュールのセーター

05 ページの作品

●用意する毛糸(商品番号一色番号/商品名/数量)

プロバンスシリーズ
328-07/Saumur (ソミュール) (30g玉巻)/475g

●使用針・用具

カギ針 4/0号

●出来上り寸法

胸囲120cm ゆき丈47.5cm 着丈46.5cm

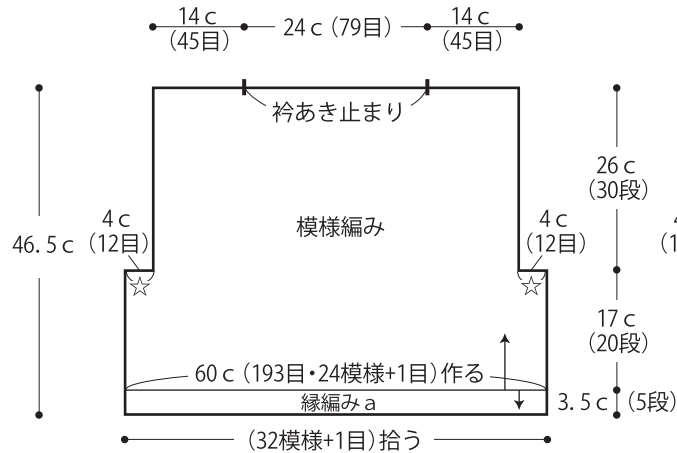
●ゲージ(10cm平方)

模様編み 32目×11.5段

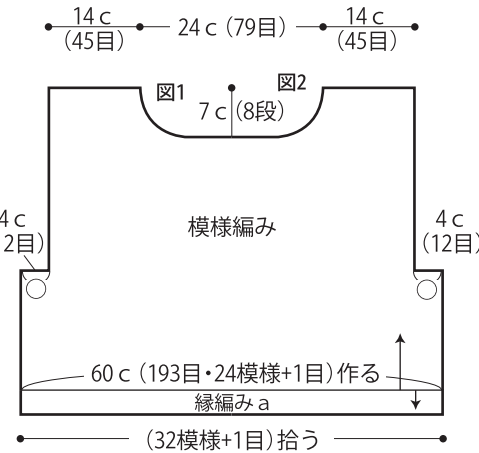
●編み方ポイント

後・前身頃・袖・・・共鎖の作り目を作り、模様編みで編みます。縁編みは作り目から目を拾い、縁編みa・a'を編みます。
まとも・・・肩は巻きはぎ、袖つけは鎖とし、マチ分と袖の糸印(☆印同士、○印同士を合わせます)までと縁編みは巻きはぎします。脇と袖下を続けて鎖とじします。衿ぐりは縁編みbを輪で2段編みます。

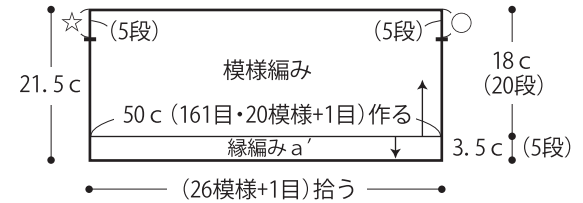
●後身頃(カギ針4/0号)



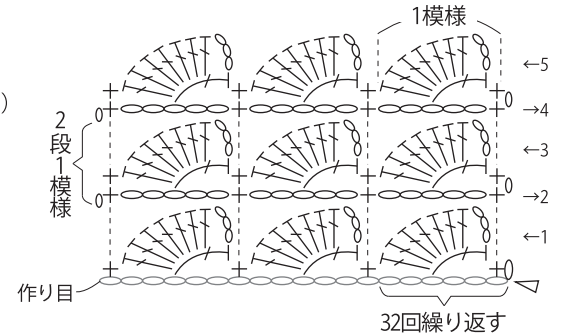
●前身頃(カギ針4/0号)



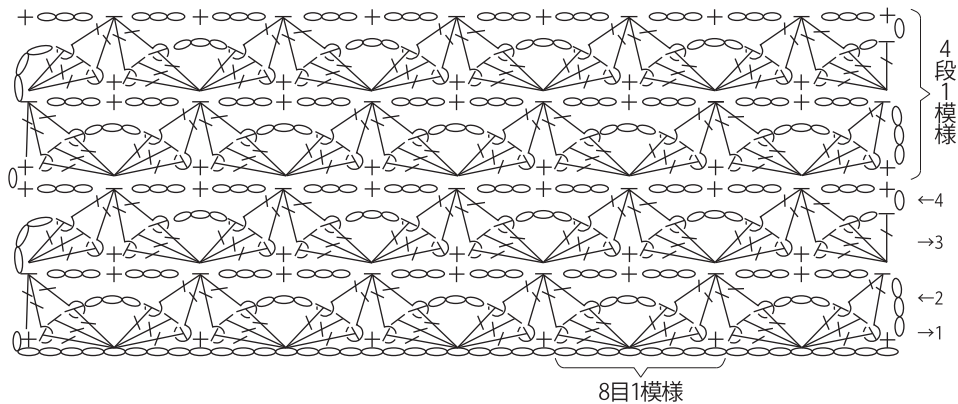
●袖(カギ針4/0号)



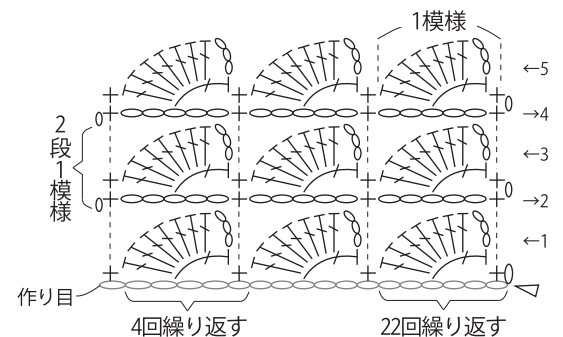
●裾の縁編みa(カギ針4/0号)



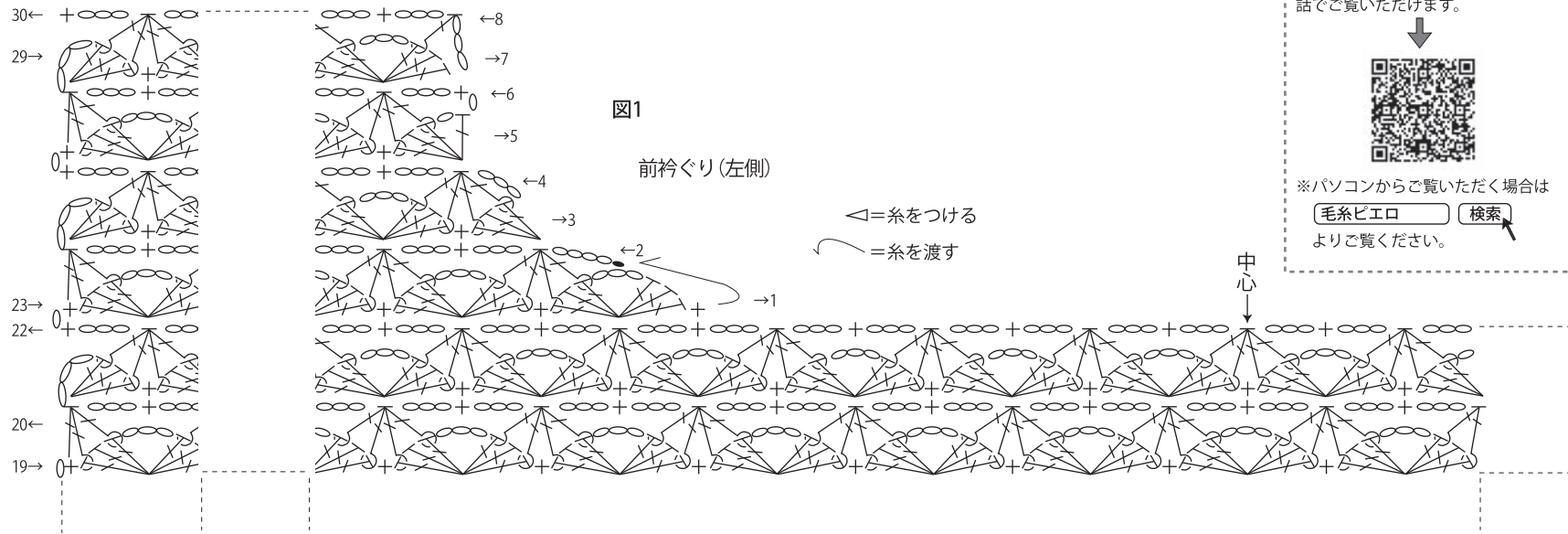
●模様編み図(カギ針4/0号)



●袖口の縁編みa'(カギ針4/0号)



●模様編み図(カギ針4/0号)

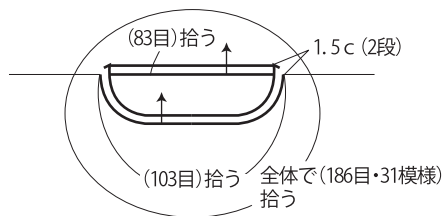


※模様編みの編み方はムービーで紹介しております。スマートフォン・携帯電話でご覧いただけます。

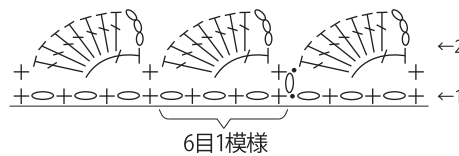
※パソコンからご覧いただく場合は

よりご覧ください。

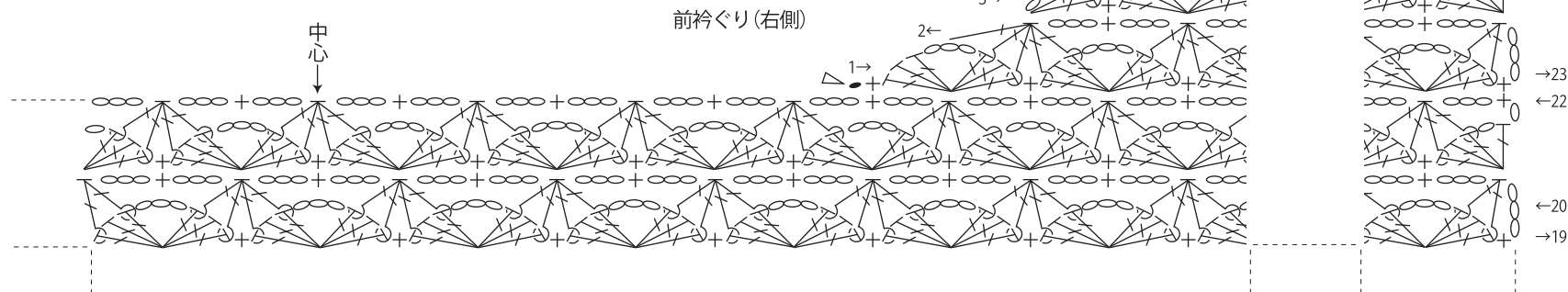
●衿ぐりの縁編みb(カギ針4/0号)



●衿ぐりの縁編みb(カギ針4/0号)



●模様編み図(カギ針4/0号)



★ゲージは編み手により異なります。ゲージが合わない場合は、針の号数を変えて編んでください。又はゲージを取り直して編んでください。