



# 08. ロングカーディガン

04 ページの作品

●用意する毛糸(商品番号一色番号/商品名/数量)

315-01/シャインメリノ(40g玉巻)/365g

●使用針・用具

2本棒針 4号・6号、カギ針 5/0号、縄編み針

ボタン・・・A-603-01-20 直径20mm 4個

●出来上り寸法

胸囲94cm 背肩幅36cm 着丈69cm、袖丈54cm

●ゲージ(10cm平方)

メリヤス編み 22目×29段

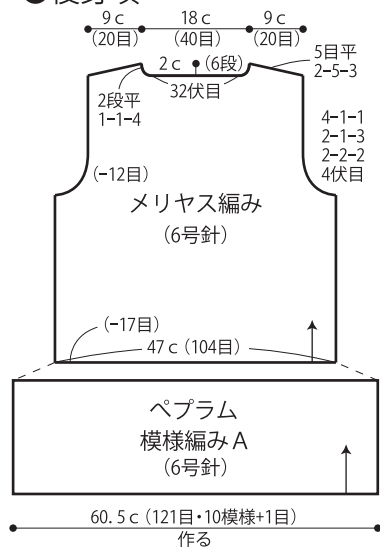
模様編みA 20目×27段

模様編みB 28目×29段

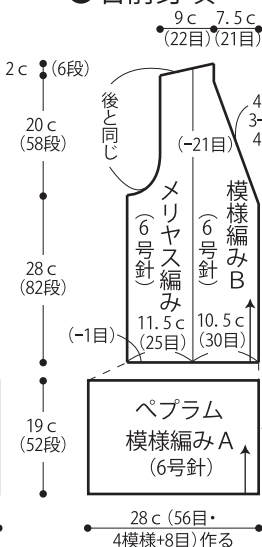
●編み方ポイント

後・前身頃・・・共鎖の作り目を作り、ペプラム部分を模様編みAで編みます。続けて後身頃はメリヤス編み、前身頃はメリヤス編みと模様編みBを編みます。袖・・・一般的な作り目を作り、2目ゴム編み、メリヤス編みで編みます。まとめ・・・肩は引き抜きはぎ、脇、袖下はすくいとじをします。袖は身頃に引抜きとじでつけます。身頃より目を拾い、前立てと衿の縁編みを続けて編みます。右前立てにはボタンホールを作ります。左前立てにボタンをつけます。

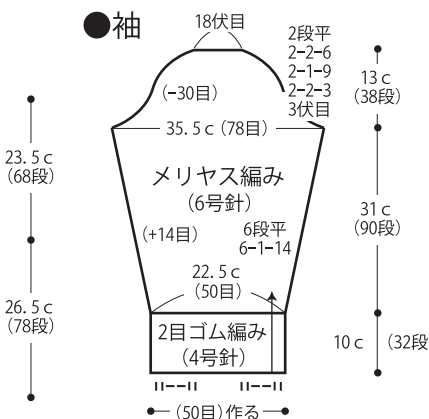
## ●後身頃



## ●右前身頃

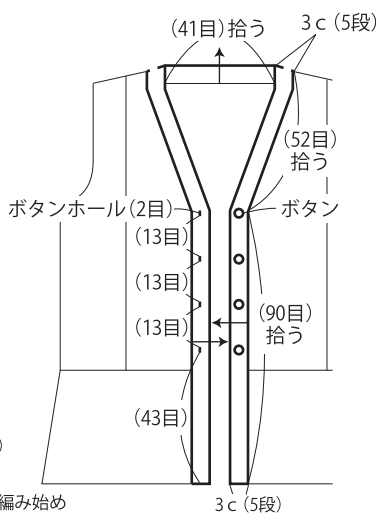


## ●袖

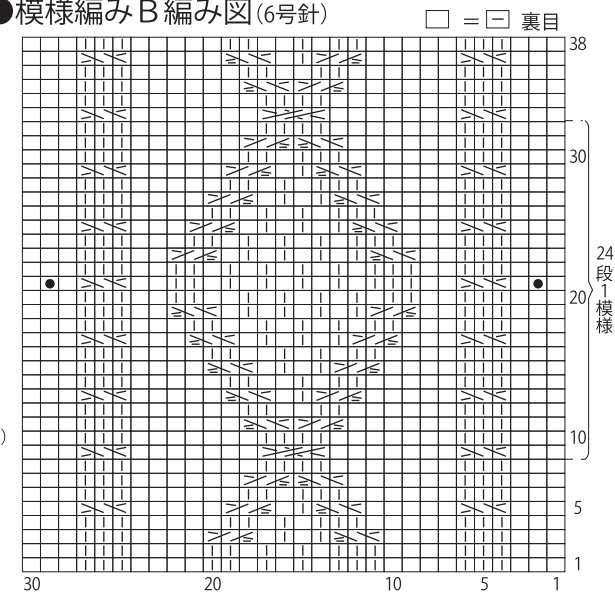


※左前身頃は右前身頃と左右対称に編みます。

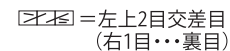
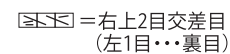
## ●まとめ(カギ針5/0号)



## ●模様編みB編み図(6号針)



## ●模様編みA編み図(6号針)



※玉編みの編み方はムービーで紹介しております。スマートフォン・携帯電話でご覧いただけます。



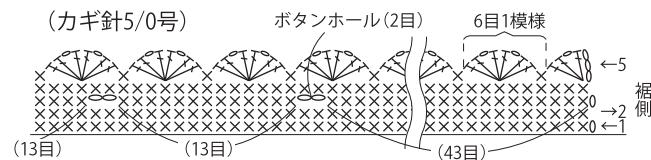
※パソコンからご覧いただく場合は

毛糸ビエロ 検索

よりご覧ください。

## ●縁編みとボタンホールの編み方

(カギ針5/0号)



★ゲージは編み手により異なります。ゲージが合わない場合は、針の号数を変えて編んでください。又はゲージを取り直して編んでください。