



04. シルクローザのロングセーター

02 ページの作品

●用意する毛糸(商品番号-色番号/商品名/数量)

- 651-03/Silk Rosa (シルクローザ) (25g 玉巻) / 30g
- 651-05/Silk Rosa (シルクローザ) (25g 玉巻) / 115g
- 5-308/純毛中細 (40g 玉巻) / 225g
- 5-328/純毛中細 (40g 玉巻) / 50g
- 50-05/キララ (50g コーン巻) / 40g

●使用針・用具

2本棒針 9号、4本棒針 8号・9号

●出来上り寸法

胸囲96cm 背肩幅40cm 着丈70cm 袖丈50cm

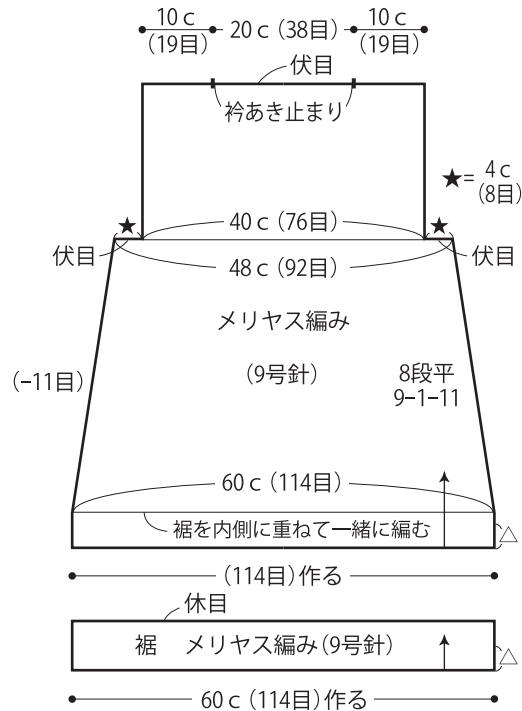
●ゲージ(10cm平方)

メリヤス編み 19目×26段

●編み方ポイント

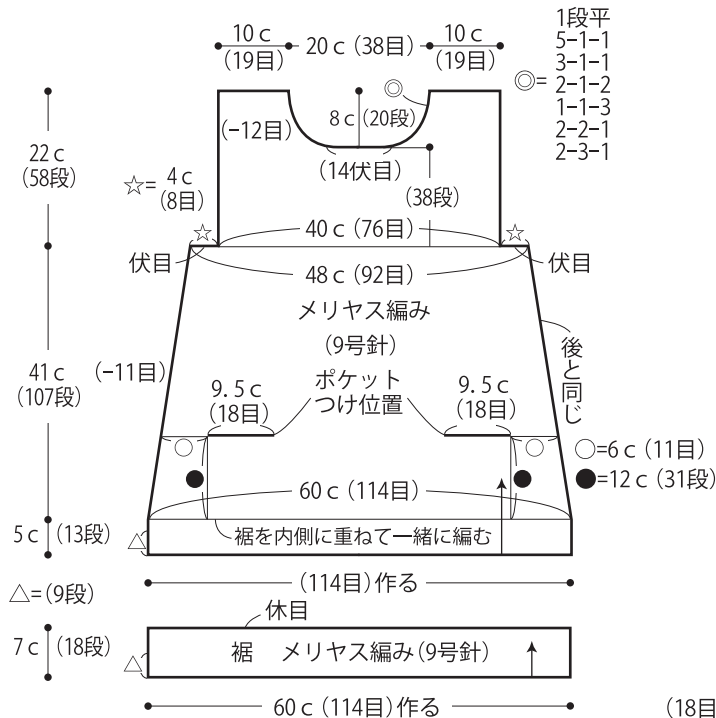
裾・袖口・・・一般的な作り目を作り、メリヤス編みで18段編んで休目にします。(色は編み図参照)
 後・前身頃・・・一般的な作り目を作り、メリヤス編みで13段編み、編んでおいた裾を重ねて一緒に編みます。続けてメリヤス編みで端1目を立てる減目をしてしながら編みます。前身頃は31段めでポケット口の別糸を編み入れます。
 袖・・・一般的な作り目を作り、メリヤス編みで13段編み、編んでおいた袖口を重ねて一緒に編みます。続けてメリヤス編みで端1目を立てる増目をしてしながら編みます。
 まとめ・・・ポケットを図を参照して編みます。肩は引き抜きはぎ、袖つけとマチ分(★印同士、☆印同士を合わせます。)は目と段のはぎをします。脇と袖下は続けて、すくいとじをします。外側の衿をメリヤス編みで輪に編んで、次に8号針で内側の衿の色を替えてメリヤス編みで輪に編みます。
 ※すべてシルクローザ、純毛中細、キララの3本どりで編みます。

●後身頃



※△印の部分はとじしろが表側に出るように裏からすくいとじをします。

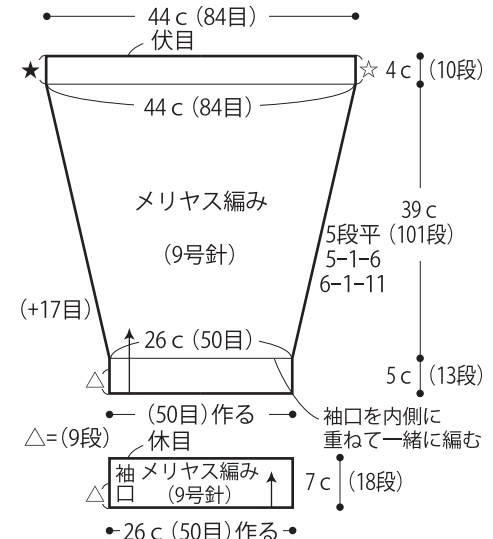
●前身頃



●ポケット (9号針)



●袖



※△印の部分はとじしろが表側に出るように裏からすくいとじをします。

※目と段のはぎ方はムービーで紹介しております。スマートフォン・携帯電話でご覧いただけます。



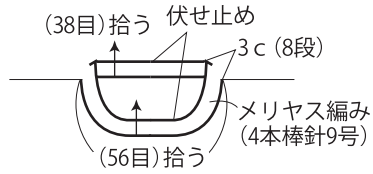
※パソコンからご覧いただく場合は

毛糸ピエロ 検索

※身頃・袖はシルクローザ05(アンティークローズ)、純毛中細308(ライトバイオレット)キララ05(ベージュ×シルバーラメ)の3本どりで、裾と袖口、衿の内側、ポケットはシルクローザ03(ロームブラウン)純毛中細328(こげ茶)、キララ05(ベージュ×シルバーラメ)の3本どりで編みます。

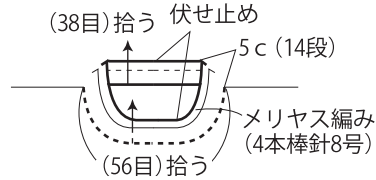
●外側の衿

シルクローザ05(アンティックローズ)
純毛中細308(ライトバイオレット)
キララ05(ベージュ×シルバーラメ)



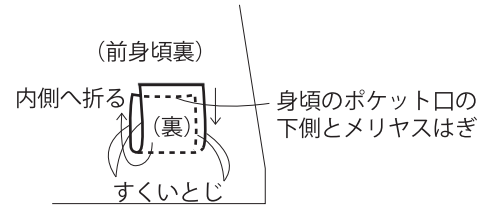
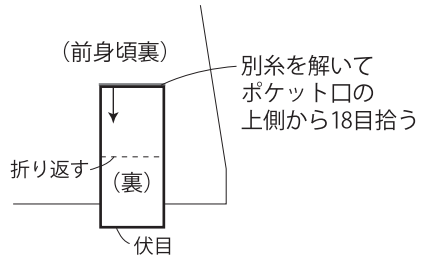
●内側の衿

シルクローザ03(ロームブラウン)
純毛中細328(こげ茶)
キララ05(ベージュ×シルバーラメ)



●ポケット

シルクローザ03(ロームブラウン)
純毛中細328(こげ茶)
キララ05(ベージュ×シルバーラメ)



★ゲージは編み手により異なります。ゲージが合わない場合は、針の号数を変えて編んでください。又はゲージを取り直して編んでください。