

32. ミニセーター



●用意する毛糸(商品番号一色番号/商品名/数量)

レディース608-05/椿コットン (40g玉巻)/195g
 キッズ
 120cm 608-07/椿コットン (40g玉巻)/135g
 90cm 608-03/椿コットン (40g玉巻)/105g

●使用針・用具

2本棒針 5号・7号、4本棒針 5号

●出来上り寸法

レディース 胸囲93cm 背肩幅37.5cm 着丈41.5cm 袖丈15cm
 120cm 胸囲76cm 背肩幅29cm 着丈29.5cm 袖丈13cm
 90cm 胸囲69cm 背肩幅25.5cm 着丈26cm 袖丈13cm

●ゲージ(10cm平方)

メリヤス編み 18目×25段

模様編み 18目×26.5段

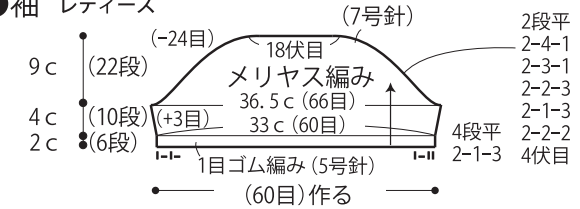
●編み方ポイント

前後身頃・・・一般的な作り目を作り、模様編み、メリヤス編みで編みます。

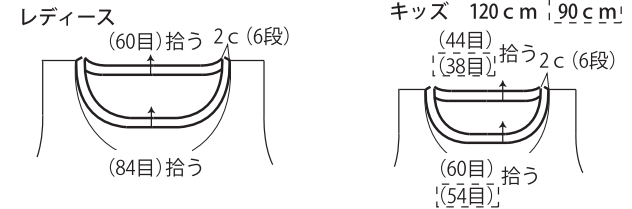
袖・・・一般的な作り目を作り、1目ゴム編み、メリヤス編みで編みます。

まとめ・・・肩は引き抜きはぎ、脇と袖下はすくいとじをします。袖は身頃に引き抜きとじで付けます。衿ぐりより目を拾い、1目ゴム編みを輪で編みます。

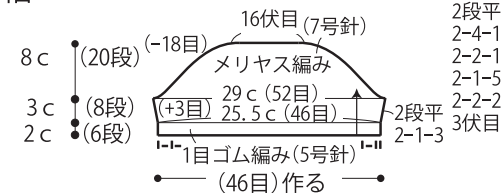
●袖 レディース



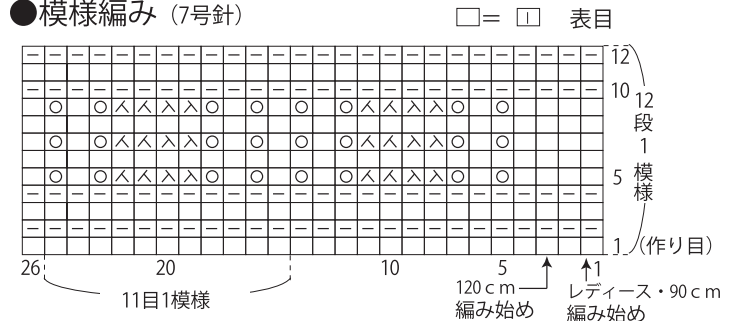
●衿ぐり1目ゴム編み(4本棒針 5号針)



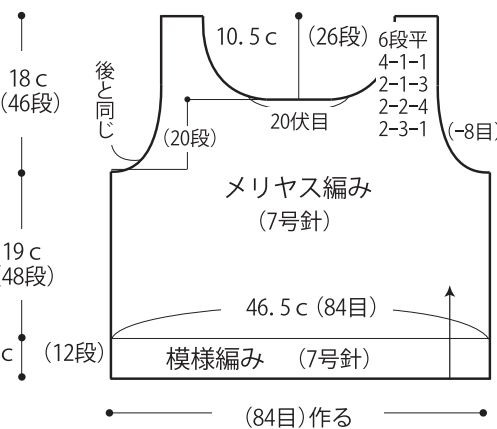
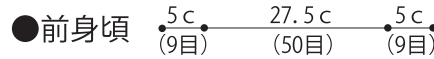
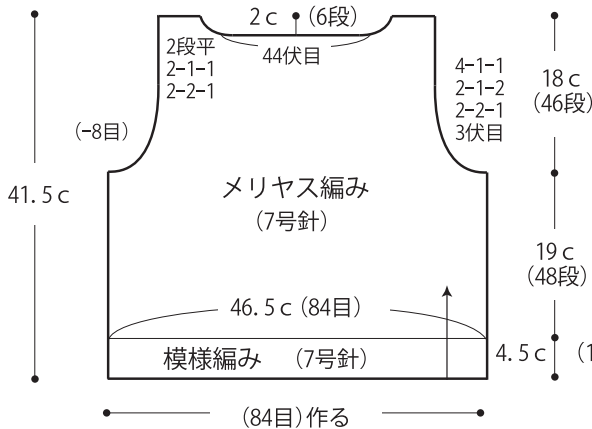
●袖 キッズ 120cm | 90cm



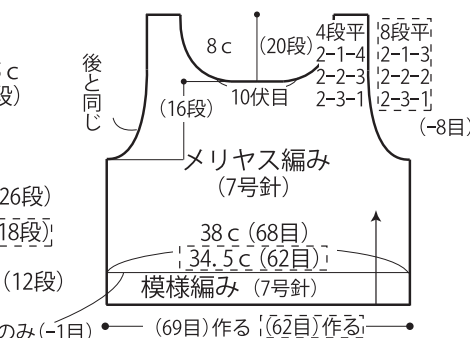
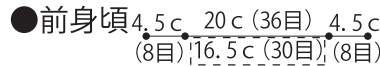
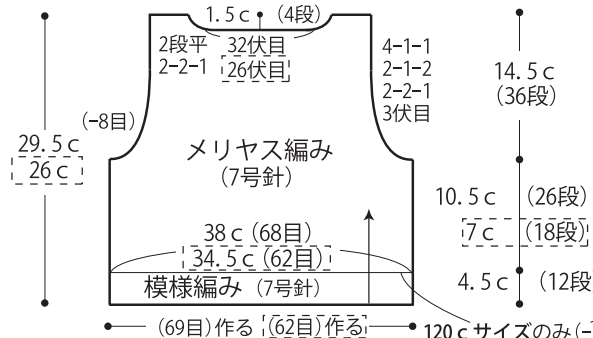
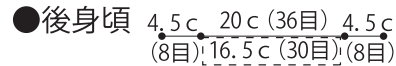
●模様編み(7号針)



レディース



キッズ 120cm | 90cm



★ゲージは編み手により異なります。ゲージが合わない場合は、針の号数を変えて編んでください。又はゲージを取り直して編んでください。