



# 28. キッズ丸ヨークのワンピース

33 ページの作品

●用意する毛糸(商品番号・色番号/商品名/数量)

317-59/Carta-手紙-(40g玉巻)/300g

●使用針・用具

カギ針 5/0号

●出来上り寸法

胸囲74.5cm 着丈62.5cm

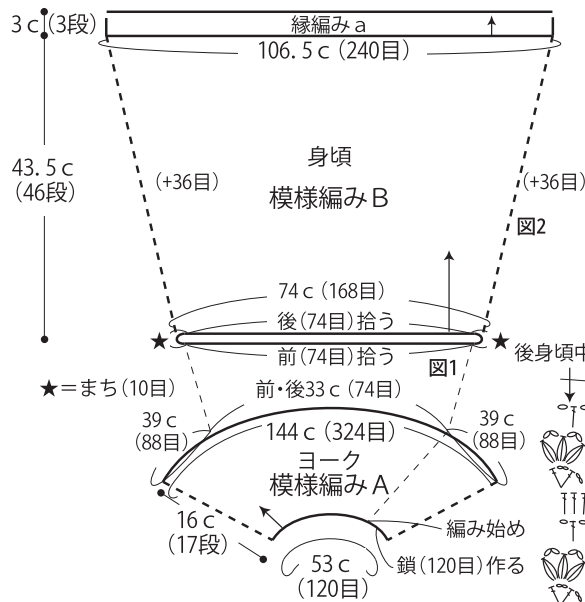
●ゲージ(10cm平方)

模様編みA・B 22.5目×10.5段

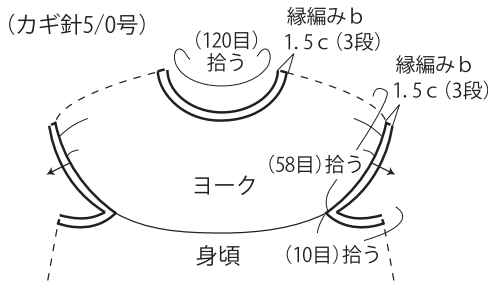
●編み方ポイント

ヨーク・・・共鎖の作り目を作り、模様編みAを輪で編みます。  
 身頃・・・図1のようにヨークからとあらかじめ作っておいた鎖から目を拾い、模様編みBを輪の往復編みで編みます。両脇で図2のように増し目をします。続いて、裾に縁編みaを輪で編みます。  
 まとめ・・・衿・袖ぐりに縁編みbを輪で編みます。

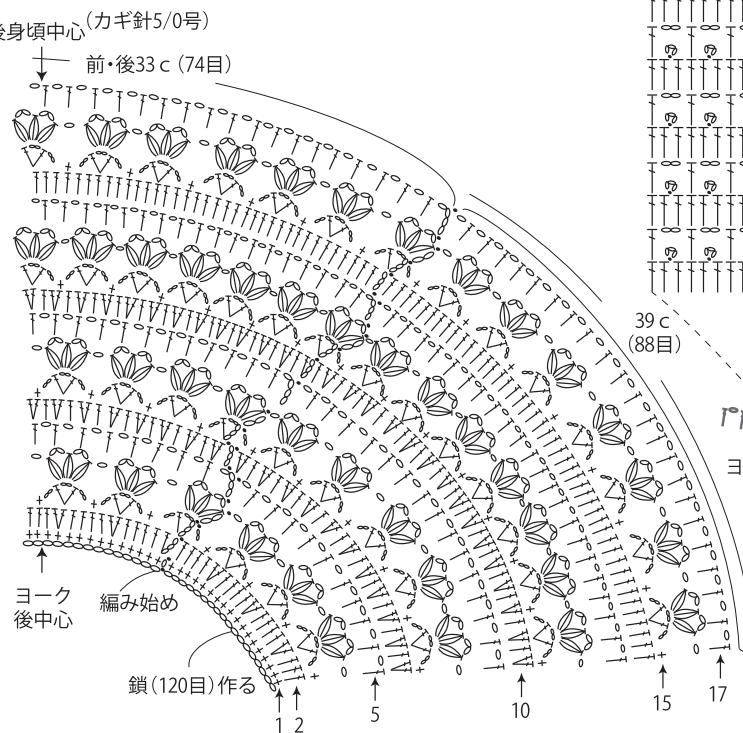
## ●前後身頃 (カギ針5/0号)



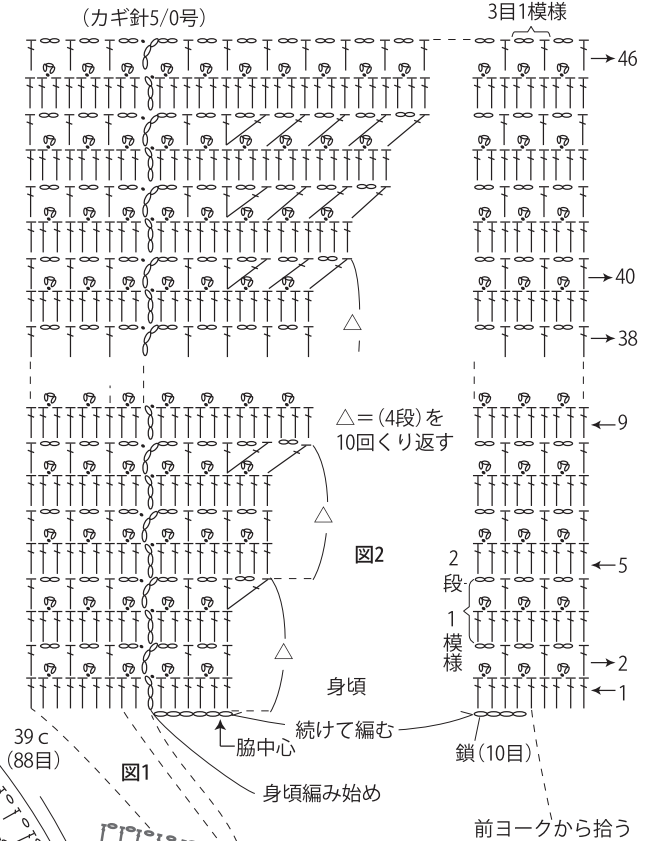
## ●衿・袖ぐり (カギ針5/0号)



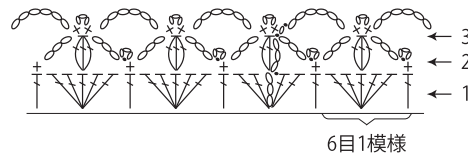
## ●後ヨーク 模様編みA (カギ針5/0号)



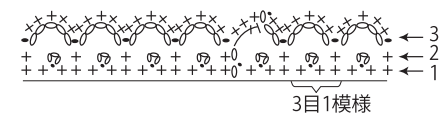
## ●前後身頃 模様編みB (カギ針5/0号)



## ●裾の縁編み a (カギ針5/0号)



## ●衿・袖ぐりの縁編み b (カギ針5/0号)



※あらかじめ鎖(10目)を2本編む

★ゲージは編み手により異なります。ゲージが合わない場合は、針の号数を変えて編んでください。又はゲージを取り直して編んでください。