

27. レース付きカゴバッグ

32 ページの作品



●用意する毛糸(商品番号一色番号/商品名/数量)

プロバンスシリーズ
612-24/Amian(アミアン)(40g玉巻)/325g
(フレスコリーノ フィーネ)
339-109/NEW FRESCO LINO FINE 細(50g玉巻)/100g

●使用針・用具

カギ針 2/0号・5/0号・8/0号
内袋用生地 110cm×50cm

●出来上り寸法

入れ口周囲102cm 深さ27cm

●ゲージ(10cm平方)

細編み 12目×13段
中長編み 12目×9段

●編み方ポイント

底・・・共鎖の作り目を作り、細編みを輪で増し目して編みます。
側面・・・底から引き続き、中長編みを増し目しながら輪で編みます。
縁編みも輪で編みます。

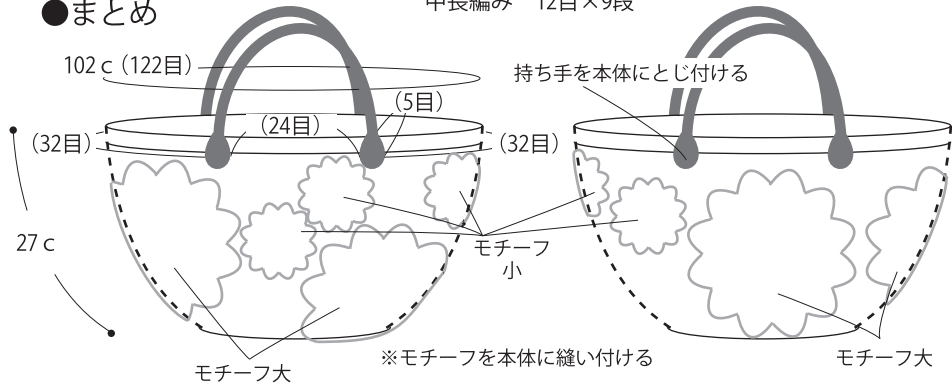
レース編みのモチーフ大・小・・・わの作り目を作り図のようにモチーフ大・小を編み、バランスよく側面に縫い付けます。

持ち手・・・共鎖の作り目を作り、細編みを輪で増し目をして、編み、図の様に折って巻きかがりどとします。本体の指定の位置に持ち手を付けます。

内袋・・・内袋を縫い、本体側面の内側に縫い付けます。


※本体は2本どりで編み、持ち手は1本どりで編みます。レース編みのモチーフは1本どりで編みます。

●まとめ



●レース編みのモチーフ大 3枚(カギ針2/0号)

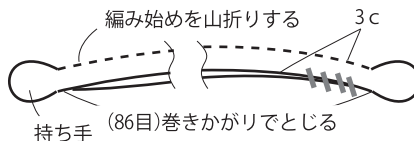
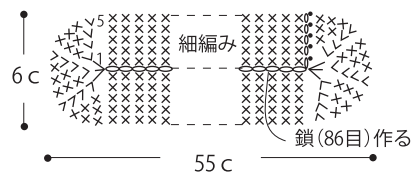
FRESCO LINO FINE(フレスコリーノ フィーネ)細



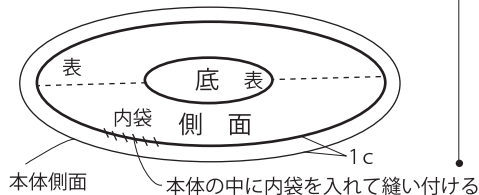
※モチーフ大の8段めは長編み3目の玉編みに引き続き鎖11目編み引き抜きます。

●持ち手 2本(カギ針5/0号)

Amian(アミアン)1本どり

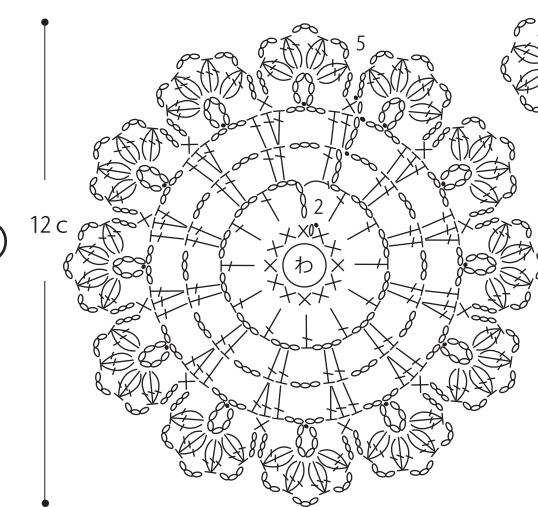


●内袋の止め方



●レース編みのモチーフ小 4枚(カギ針2/0号)




FRESCO LINO FINE(フレスコリーノ フィーネ)細

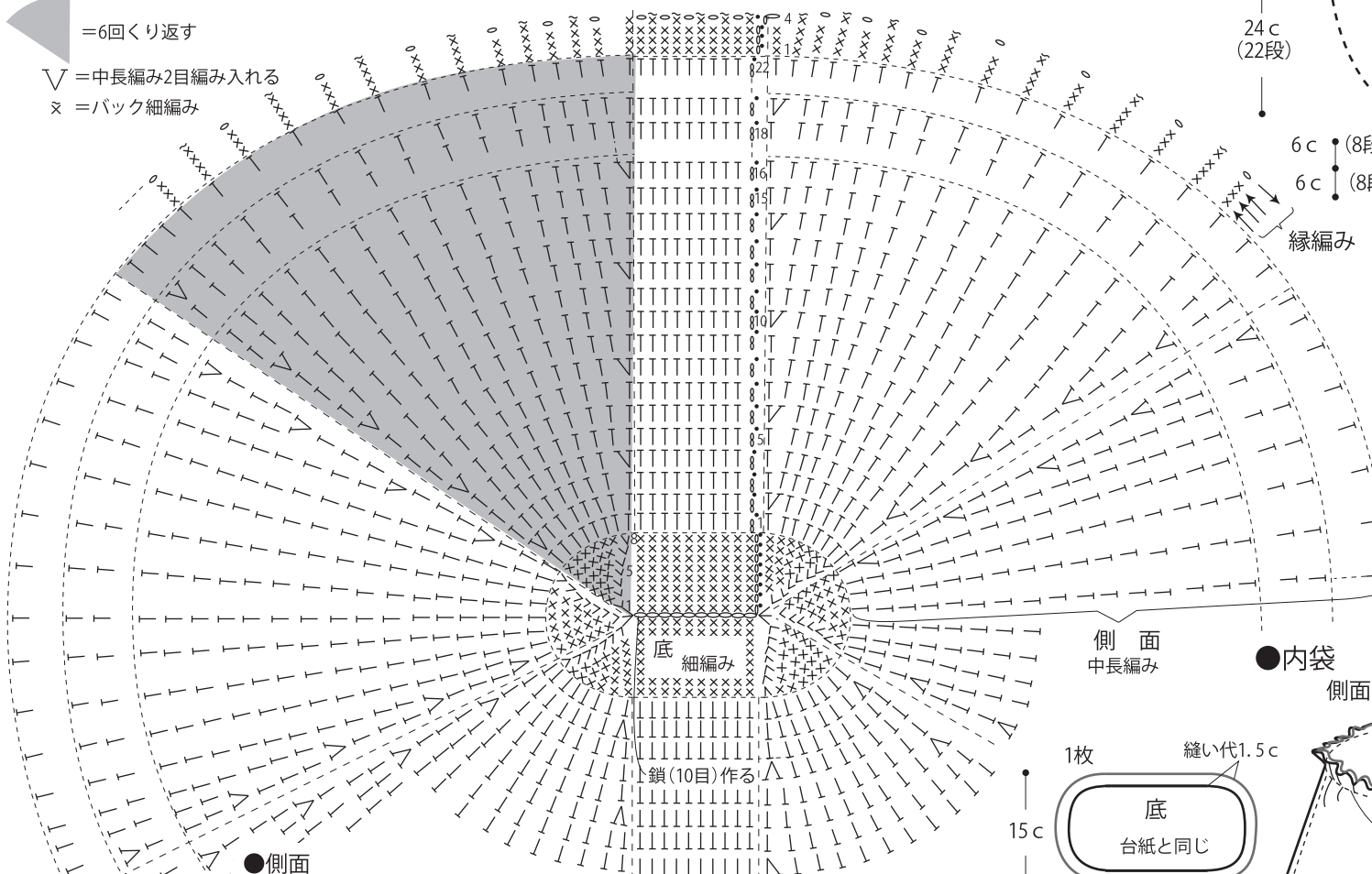


★ゲージは編み手により異なります。ゲージが合わない場合は、針の号数を変えて編んでください。又はゲージを取り直して編んでください。

●本体編み方図 Amian(アミアン) 2本どり

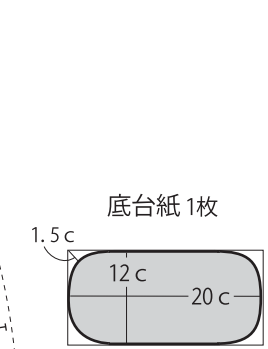
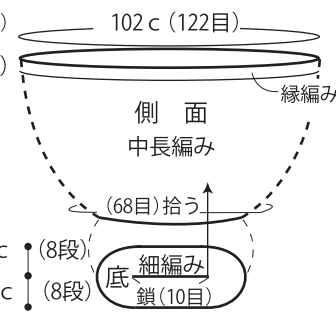
(カギ針8/0号)

-  = 6回くり返す
-  = 中長編み2目編み入れる
-  = バック細編み



●本体 Amian(アミアン)

(カギ針8/0号) 3c (4段)



●底

段数	目数
8	68目
7	62目
6	56目
5	50目
4	44目
3	38目
2	32目
1	26目
鎖(10目)作る	

段数	目数
15	110目 (増減なし)
14	110目 (+6目)
13	104目 (増減なし)
12	104目 (+6目)
11	98目 (増減なし)
10	98目 (+6目)
9	92目 (増減なし)
8	92目 (+6目)
7	86目 (増減なし)
6	86目 (+6目)
5	80目 (増減なし)
4	80目 (+6目)
3	74目 (増減なし)
2	74目 (+6目)
1	68目 (増減なし)

段数	目数
4	122目
3	122目 (増減なし)
2	122目 (+6目)
1	122目 (増減なし)
22	122目
20	122目 (+6目)
19	122目 (+6目)
18	116目 (増減なし)
17	116目 (+6目)
16	116目 (+6目)

