



20. ドライブ編みのフレンチブル

24 ページの作品

●用意する毛糸(商品番号一色番号/商品名/数量)

639-02/Celeste (チェレステ) (50g玉巻)/260g

●使用針・用具

2本棒針 2号・4号、4本棒針 2号

●出来上り寸法

胸囲104cm ゆき丈29.5cm 着丈52.5cm

●ゲージ(10cm平方)

メリヤス編み 23.5目×36.5段

模様編み 23.5目×22段

2目ゴム編み 30.5目×40段

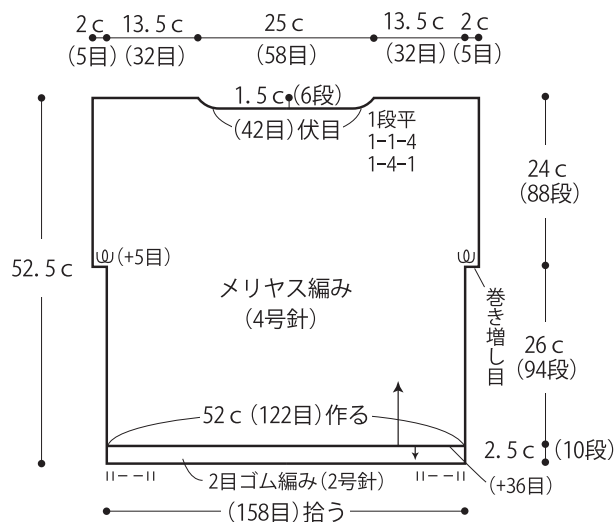
●編み方ポイント

後身頃・・・別鎖の裏山を拾う作り目で目を作り、メリヤス編みで編みますが、脇まで編んで両側で5目ずつ巻き増し目を作ります。別鎖の目を解いて目を拾い、2目ゴム編みを編みます。編み終わりは表目は表目、裏目は裏目に編んで伏せます。

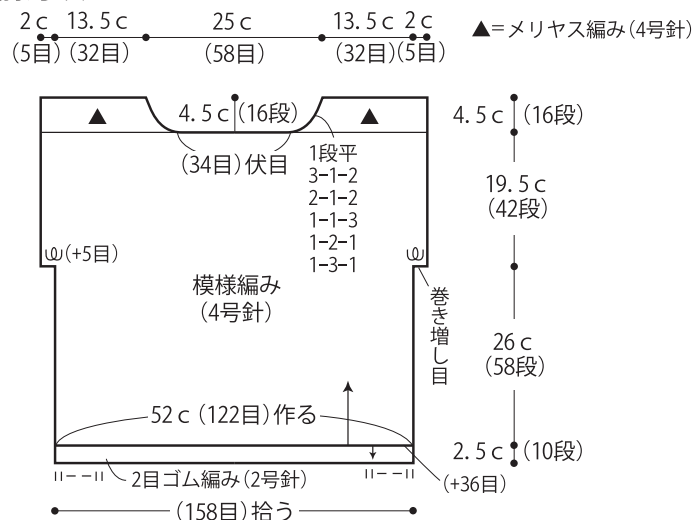
前身頃・・・後身頃と同様に編み始め模様編みで編みます。脇まで編んで両側で5目ずつ巻き増し目を作ります。続けて模様編みで衿ぐりまで編み、残りの16段はメリヤス編みを編みます。裾は後身頃と同様に編みます。

まとめ・・・肩は引き抜きはぎ、脇はすくいとじをしますが、巻き増し目をした部分は巻きはぎをします。衿ぐり、袖ぐりは2目ゴム編みを輪で編みます。編み終わりは表目は表目、裏目は裏目に編んで伏せます。

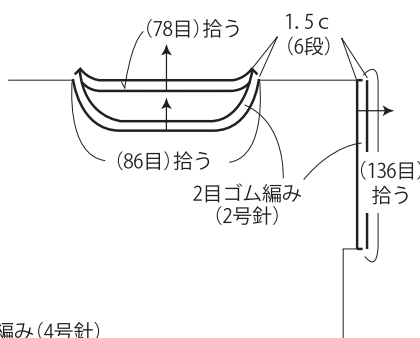
●後身頃



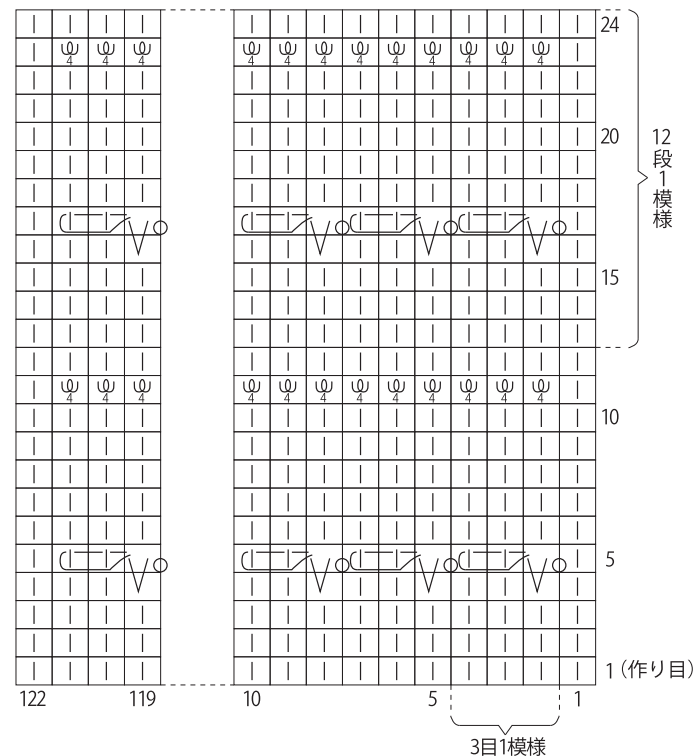
●前身頃



●まとめ(4本棒針2号)



●模様編み図(4号針)



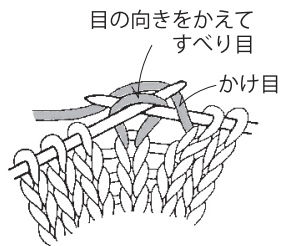
= かけ目・すべり目の編み方

= ドライブ編みの編み方(4回巻き)

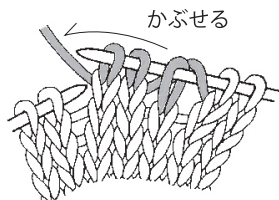
詳細はP.08に掲載



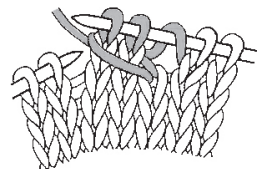
●かけ目・すべり目の編み方



かけ目をして次の目を表目で編む時のように針を入れて右針に移します。



次の2目を普通に編み移した目を2目にかぶせます。



出来上がりです。



●ドライブ編みの編み方(4回巻き)



糸を4回巻きつけて引き出します。次段を編む時に巻きつけた糸を針からはずしながら編みます。

★ゲージは編み手により異なります。ゲージが合わない場合は、針の号数を変えて編んでください。又はゲージを取り直して編んでください。