



# 12. ふわふわセーター

15 ページの作品

●用意する毛糸(商品番号一色番号/商品名/数量)

520-42/キューティーモヘア(25g玉巻)/300g

●使用針・用具

2本棒針 7号、4本棒針 7号、カギ針 6/0号、手芸綿少量  
安全ピン 1個

●出来上り寸法

胸囲120cm 着丈70cm ゆき丈62cm

●ゲージ(10cm平方)

模様編みA 19.5目×28段

模様編みB 18.5目×28段

メリヤス編み 18目×28段

●編み方ポイント

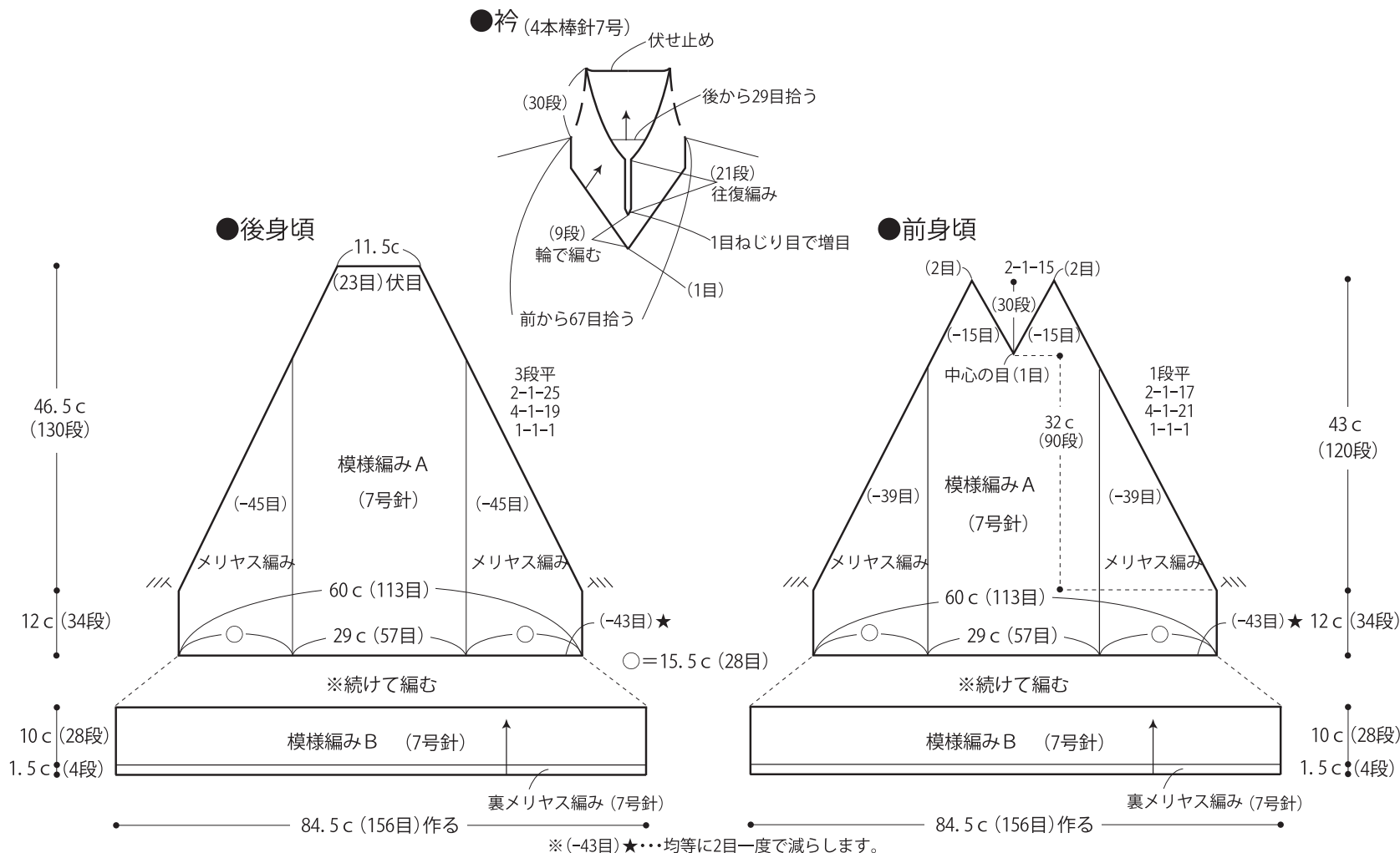
前後身頃・・・一般的な作り目を作り、裏メリヤス編みで4段編みます。続いて図を参照しながら模様編みB、メリヤス編みと模様編みAで編みます。

袖・・・身頃同様、一般的な作り目をして、裏メリヤス編みで4段編みます。続いて図を参照しながら模様編みB、メリヤス編みと模様編みAを編みます。

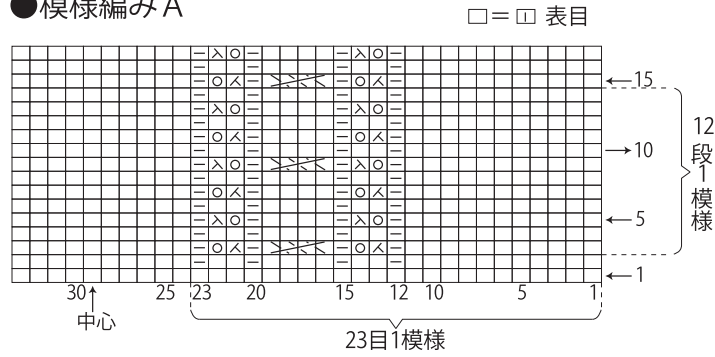
まとめ・・・脇はすくいとじ、袖付けは半返し縫いをします。

衿・・・前後身頃の衿ぐりから拾い目して9段は輪で編みます。10段めに前中心の目のとなりで1目ねじり目で増目して往復編みます。編み終わりは伏せ止めします。

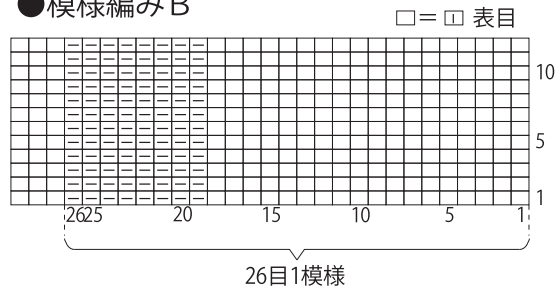
※すべて3本どりで編みます。



●模様編みA



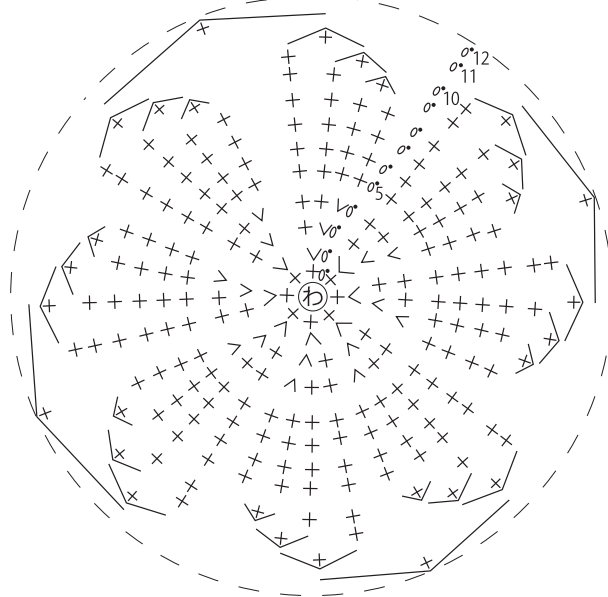
●模様編みB



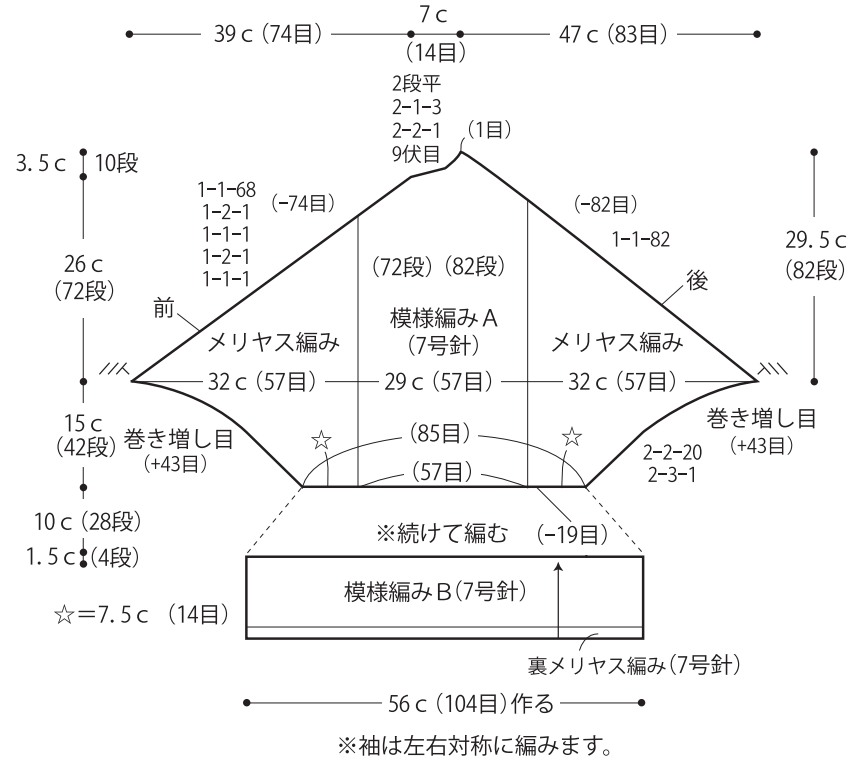
●ポンポンの編み図(カギ針6/0号)

段数	目数
12	4 (-4目)
11	8 (-8目)
10	16 (-8目)
9	24 (-8目)
8	32
5	32 (増減なし)
5	32
4	32 (+8目)
3	24 (+8目)
2	16 (+8目)
1	8

(わの作り目を作る)



●袖



●ポンポンの作り方(カギ針6/0号)

