



11. 透かし編みのボレロ

●用意する毛糸(商品番号・色番号/商品名/数量)

608-02/椿コットン(40g玉巻)/260g

608-05・07/椿コットン(40g玉巻)/5g

●使用針・用具

2本棒針 6号・7号、4本棒針 6号、カギ針 5/0号

安全ピン3個

●出来上り寸法

ゆき丈35.5cm 着丈46.5cm

●ゲージ(10cm平方)

模様編み 22目×24段

ガーター編み 19目×40段

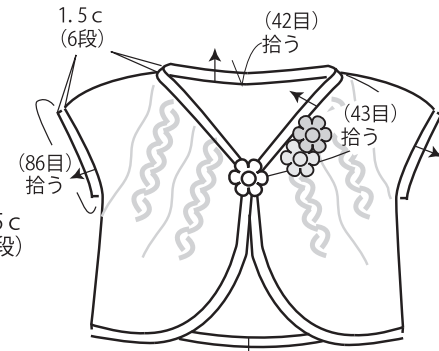
●編み方ポイント

前後身頃・袖・・・一般的な作り目を作り、模様編みで袖のあきどまりまで編みますが、前端的カーブは巻き増し目で編みます。63段めからは左前身頃・後身頃・右前身頃に分けて編みます。肩の印を中表に合わせてかぶせはぎをします。裾・衿ぐりは往復編み、袖ぐりは輪に目を拾いガーター編みを編んで伏せ止めをします。コサージュを編んでつけます。

●衿ぐり・袖ぐりガーター編み

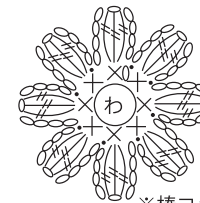
衿ぐり(6号針)

袖ぐり(4本棒針6号)



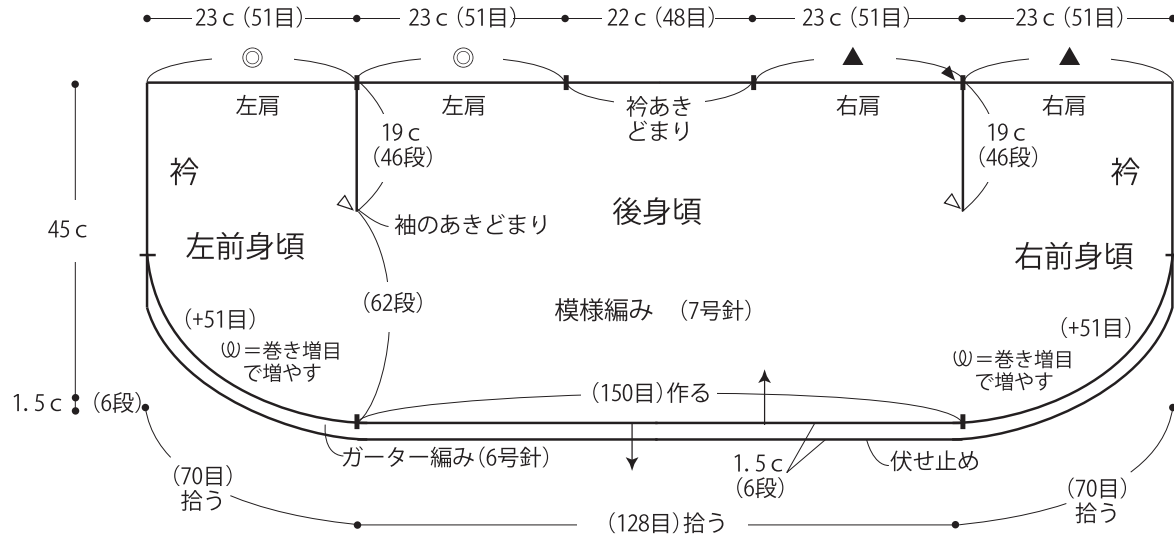
●コサージュの編み方

(カギ針5/0号)



※椿コットン02・05・07で各1個ずつ計3個編みます。

●ボレロ




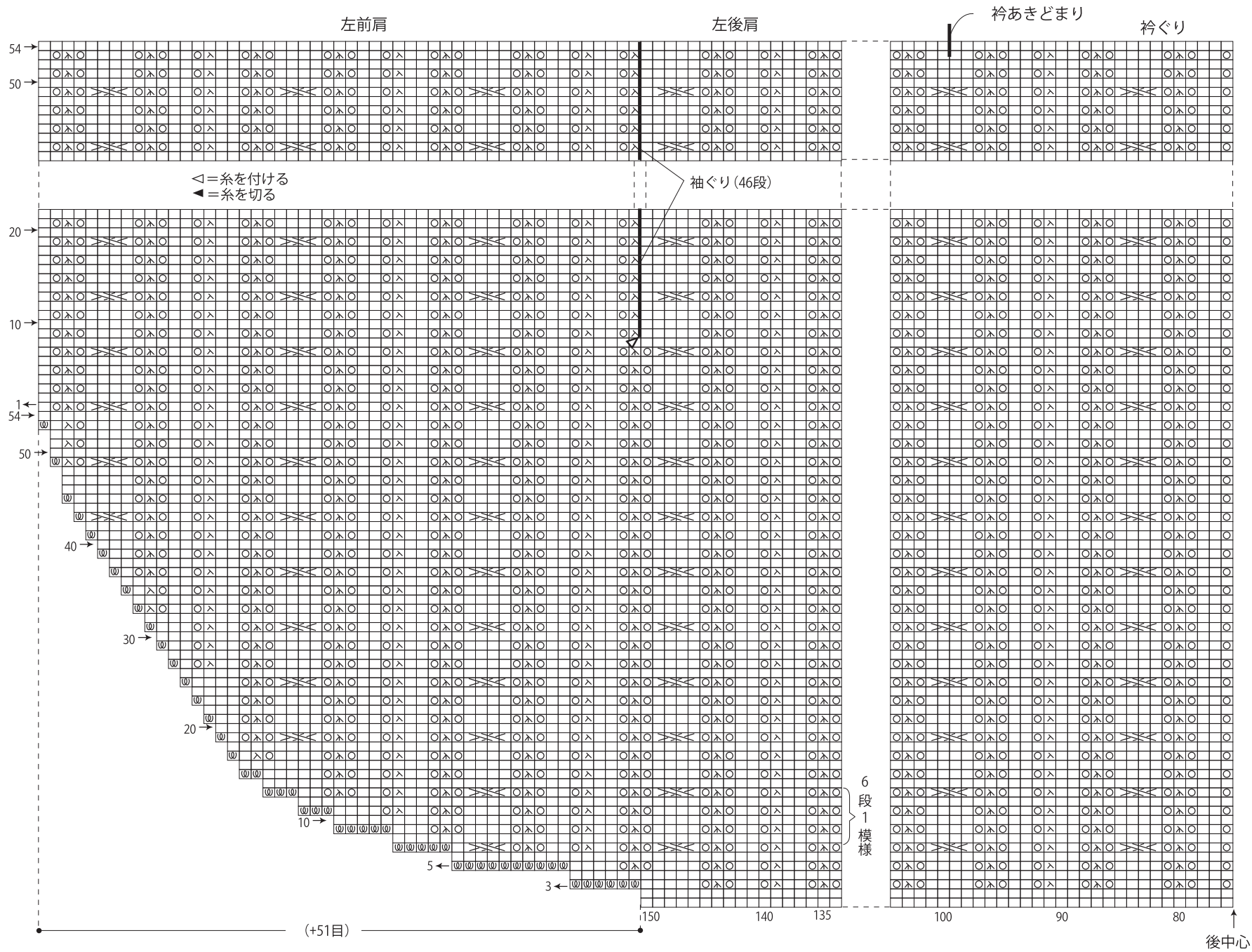
※◎と○、▲と▲を中表に合わせてかぶせはぎする

☞ = 長々編み3目の
パブコーン編み

□ = □ 表目

●模様編み図





★ゲージは編み手により異なります。ゲージが合わない場合は、針の号数を変えて編んでください。又はゲージを取り直して編んでください。