

09. レース編みのスカート

12 ページの作品

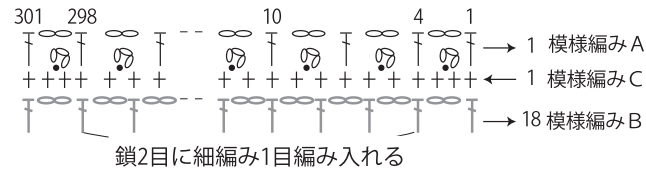


- 用意する毛糸(商品番号一色番号/商品名/数量)
592-202/NEWコットン・レース糸20番(40g玉巻)/350g
- 使用針・用具
カギ針 2/0号、平ゴム幅20mm×67cm
- 出来上り寸法
胴囲66cm 丈46.5cm
- ゲージ(10cm平方)
模様編みA・B・D 41.5目×15段

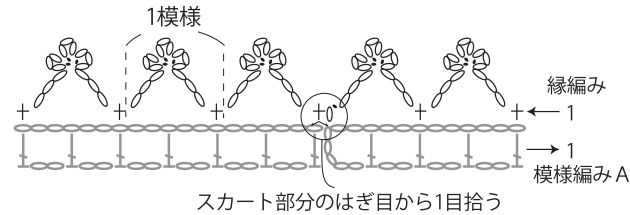
●編み方ポイント

スカート部分・・・スカート部分aは共鎖の作り目を作り、模様編みA、模様編みBで編みます。引き続きスカート部分b・cは模様編みC又はC'で減目して模様編みAを編みます。2枚編み、両脇を鎖とじします。
ベルト部分・・・スカート部分cの編み終わりから拾い目して模様編みDを輪で編みます。続いてベルトを編み、内側に折って巻きかがりします。途中で平ゴムを入れます。
まとめ・・・裾に縁編みを輪で編みます。

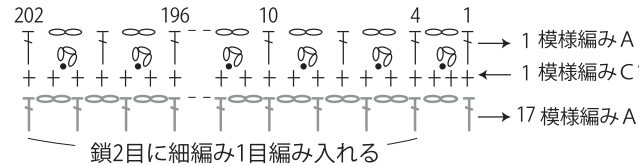
●模様編みCの拾い方図 (カギ針2/0号)



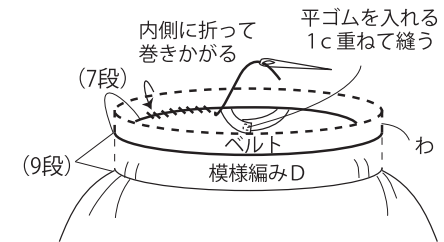
●縁編み (カギ針2/0号)



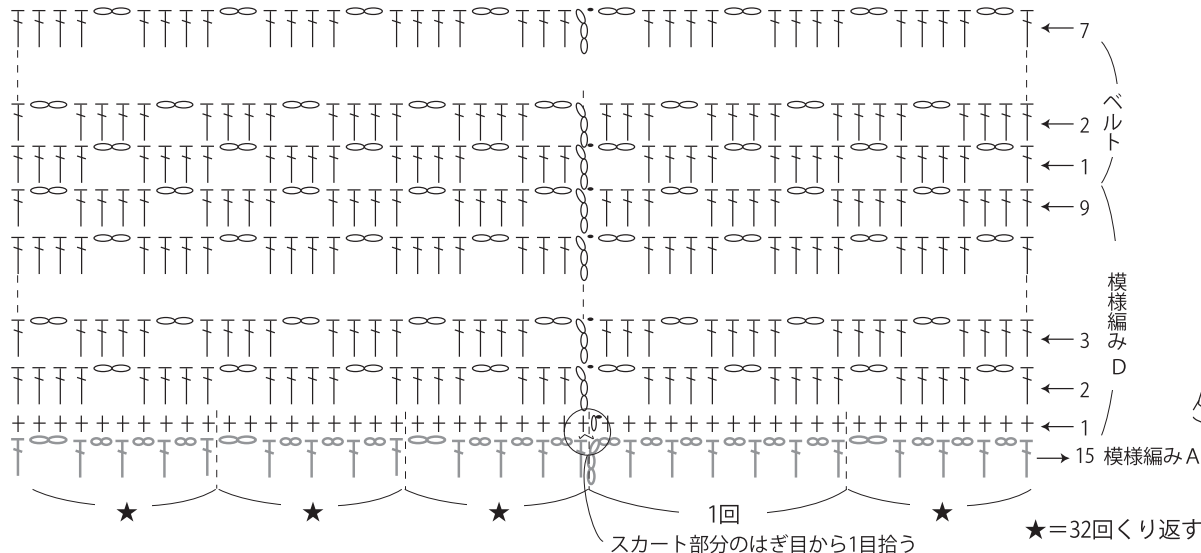
●模様編みC'の拾い方図 (カギ針2/0号)



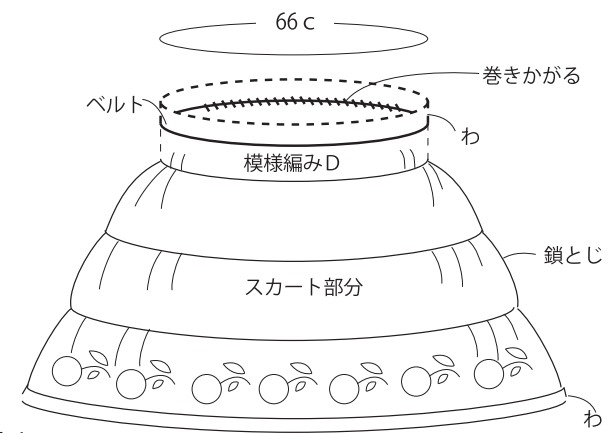
●ベルト



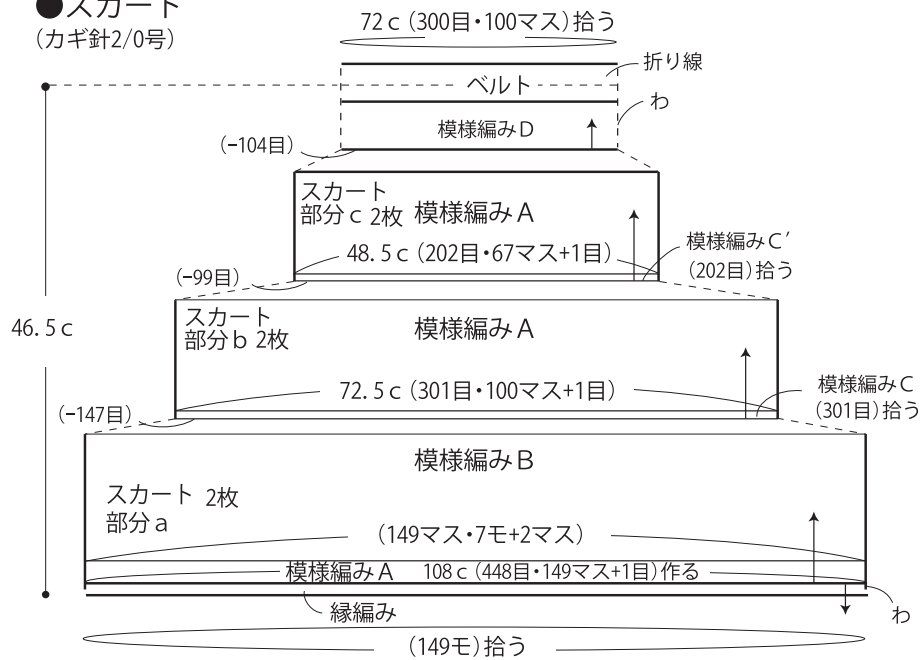
●模様編みDとベルト (カギ針2/0号)



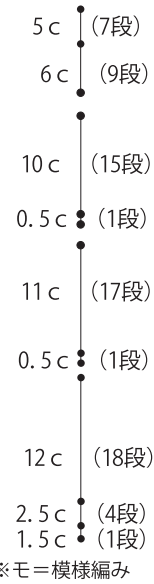
●まとめ



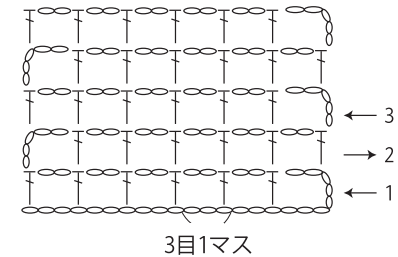
●スカート
(カギ針2/0号)



※スカート部分 a・b・c を続けて編み、2枚編む



●模様編み A (カギ針2/0号)



●模様編み B
(カギ針2/0号)

