

07. ドルマンのカーディガン

10 ページの作品



- 用意する毛糸 (商品番号・色番号／商品名／数量)
プロバンスシリーズ
611-02/Tours(トゥール) (30g玉巻) / 415g
- 使用針・用具
2本棒針 5号・6号、4本棒針 5号
- 出来上り寸法
ゆき丈71.5cm 着丈71cm
- ゲージ (10cm平方)
模様編みA (6号針) 25目×28段
模様編みB (6号針) 24目×28段
模様編みC (5号針) 19目×35段

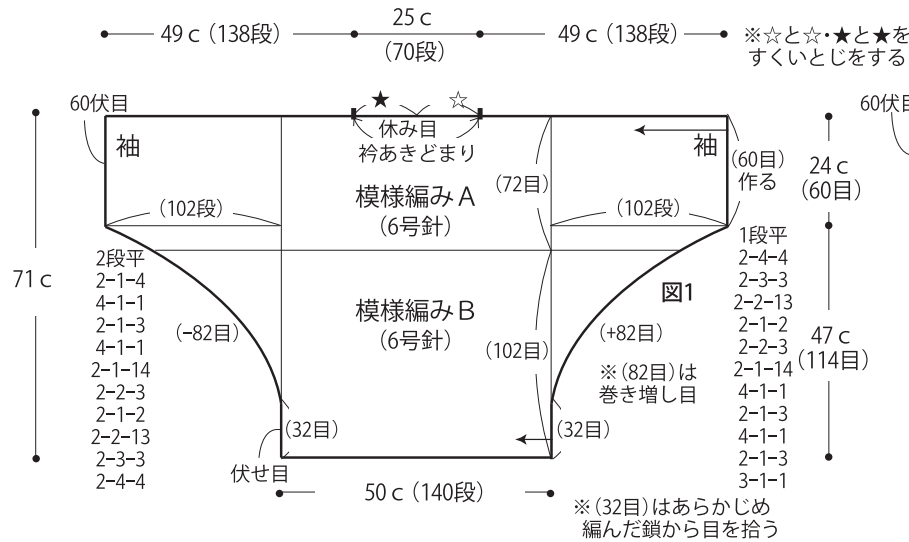
●編み方ポイント

後身頃・・・一般的な作り目を作り、袖口から模様編みA・Bを編みます。右脇下はねじり増し目しながら編み、32目はあらかじめ編んだ鎖から目を拾います。左脇下の2目以上の減目は伏せ目を使います。

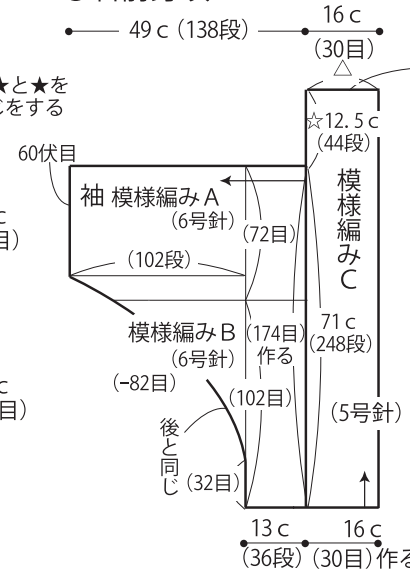
左右前身頃・前立て・・・一般的な作り目を作り、左前身頃は袖口から右前身頃は前立てから模様編みA・Bで編みます。脇下は後身頃と同様に増減目を使います。前立ても一般的な作り目を作り、模様編みCで2枚編み、編み終わりはメリヤスはぎをします。

まとめ・・・袖から肩はすくいとじ、脇は引き抜きとじをします。前立ては前身頃と中表にあわせて引き抜きとじをし、後衿はすくいとじをします。袖口から目を拾い模様編みBを輪で編みます。編み終わりは表目は表目、裏目は裏目に編んで、伏せ止めをします。

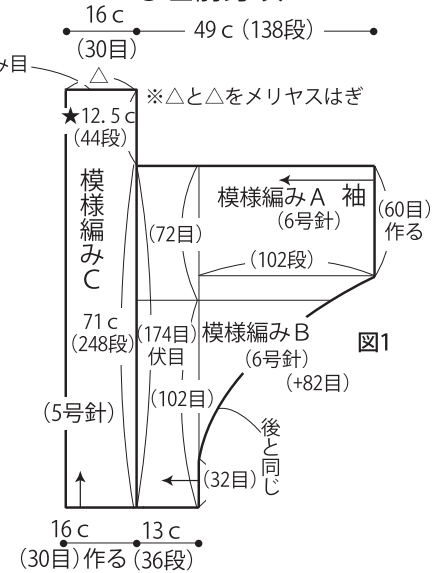
●後身頃



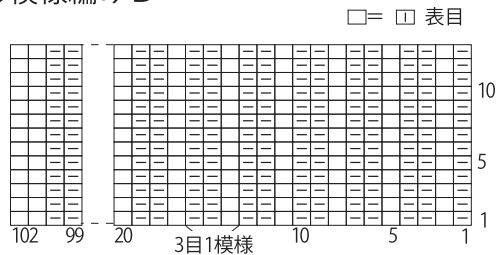
●右前身頃



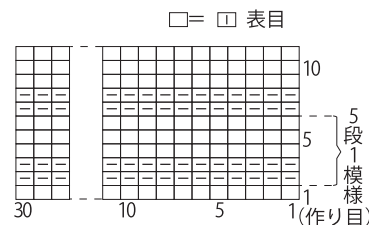
●左前身頃



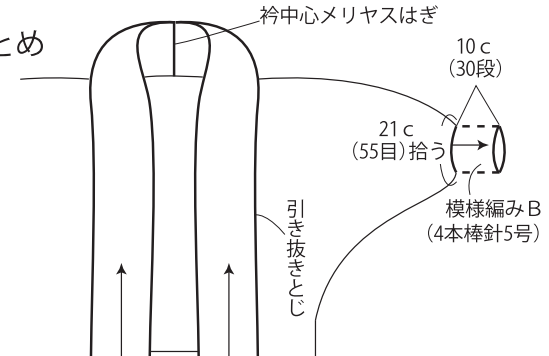
●模様編みB



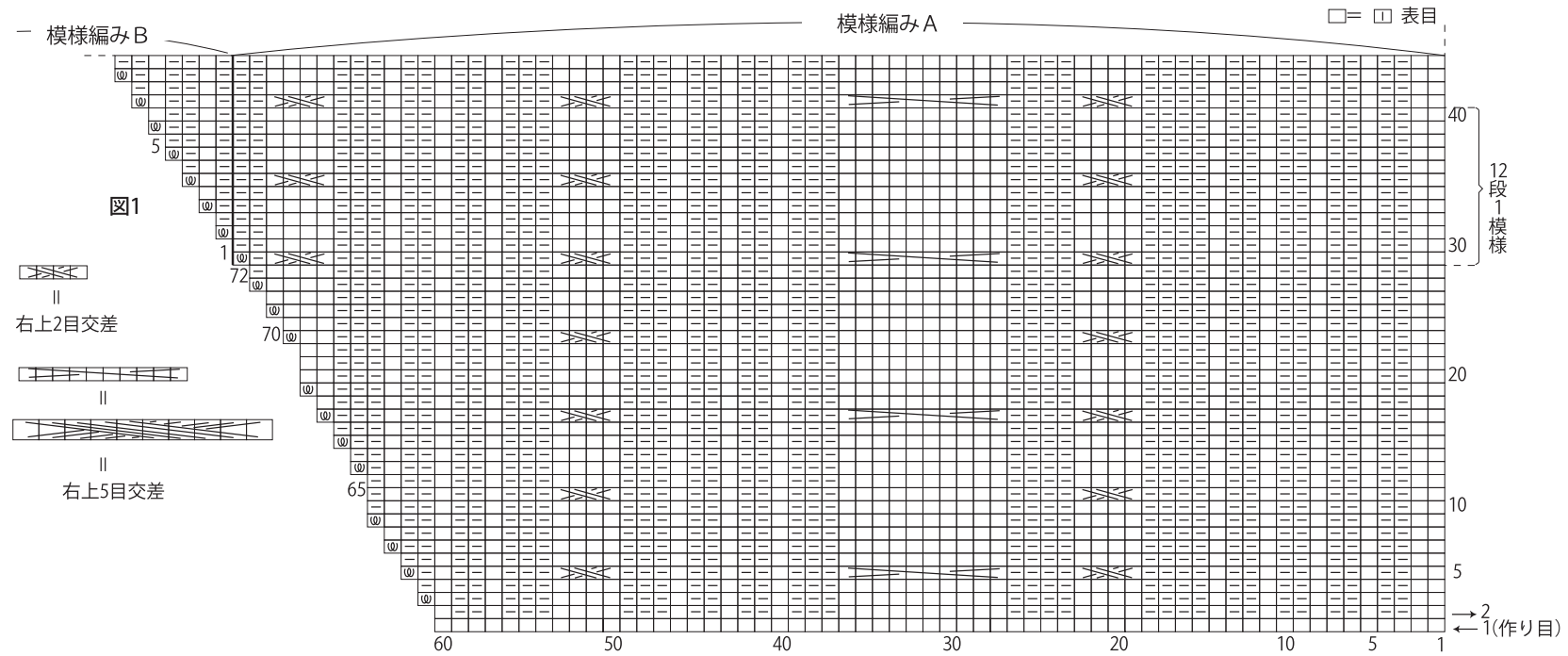
●模様編みC



●まとめ



●後身頃と左前身頃の編み始め



●右前身頃の編み始め

