



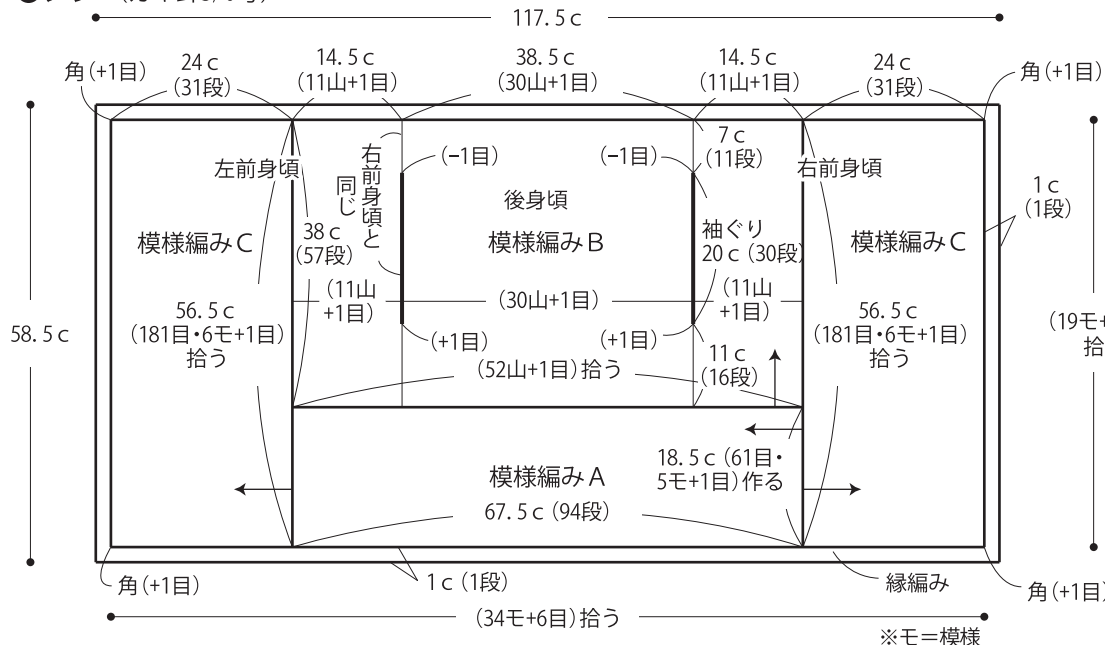
7. 模様編みのジレ

- 用意する毛糸 (商品番号・色番号/商品名/数量)
178-38/さわやかコットン(100gコーン巻)/270g
- 使用針・用具
カギ針 3/0号
- 出来上り寸法
後身頃幅39.5cm 着丈58.5cm
- ゲージ(10cm平方)
模様編みA 33目×14段
模様編みB 8山×15段
模様編みC 32目×13段

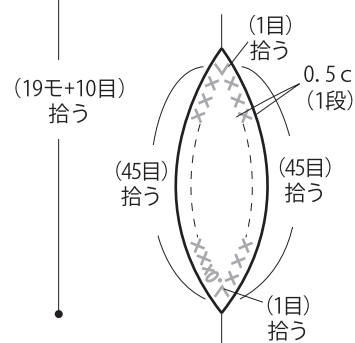
●編み方ポイント

ジレ・・・共鎖の作り目を作り、模様編みAを編みます。模様編みAの段の部分より目を拾い、模様編みBを編みます。袖ぐりあきは模様編みBを16段めまで編み、続けて左前身頃・後身頃・右前身頃を別々に30段編みます。左前身頃側に糸を付け、11段編みます。右前身頃の模様編みAの編み始めとBの段の部分より目を拾い、模様編みCを編みます。左前身頃側も同様に編みます。
まとめ・・・縁編みを輪で1周(1段)編みます。袖ぐりに輪で細編みを1段編みます。

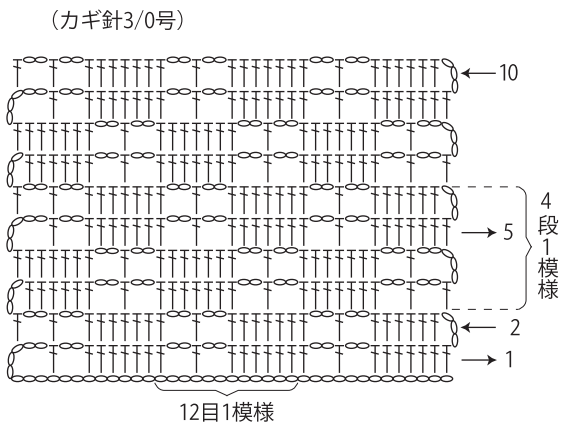
●ジレ (カギ針3/0号)



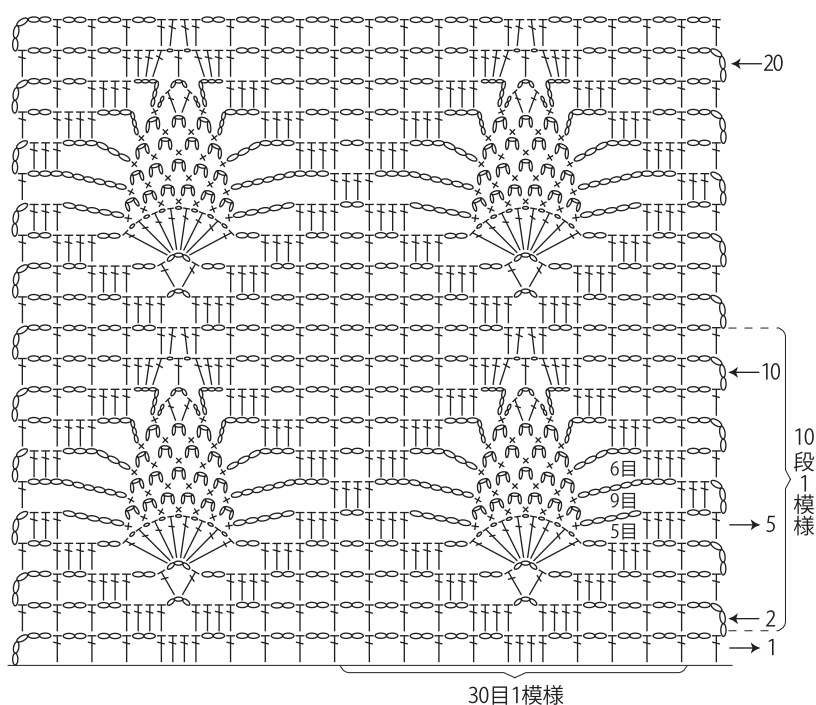
●袖ぐりの縁編み (カギ針3/0号)



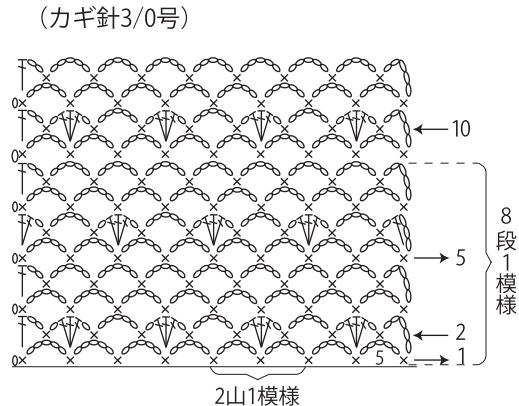
●模様編みA編み図 (カギ針3/0号)




●模様編みC編み図 (カギ針3/0号)

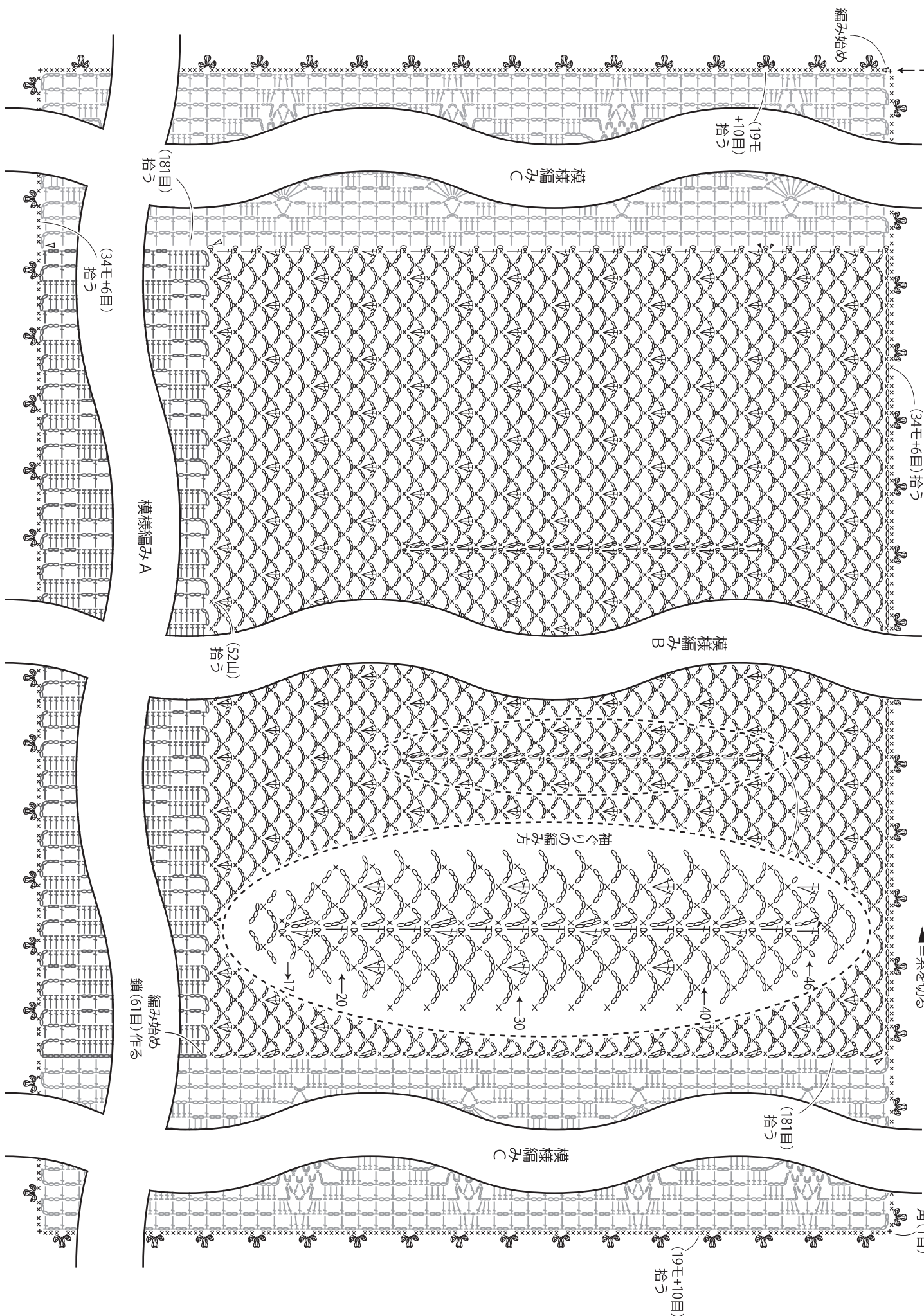


●模様編みB編み図 (カギ針3/0号)



●縁編み (カギ針3/0号)





★ゲージは編み手により異なります。ゲージが合わない場合は、針の号数を変えて編んでください。又はゲージを取り直して編んでください。