



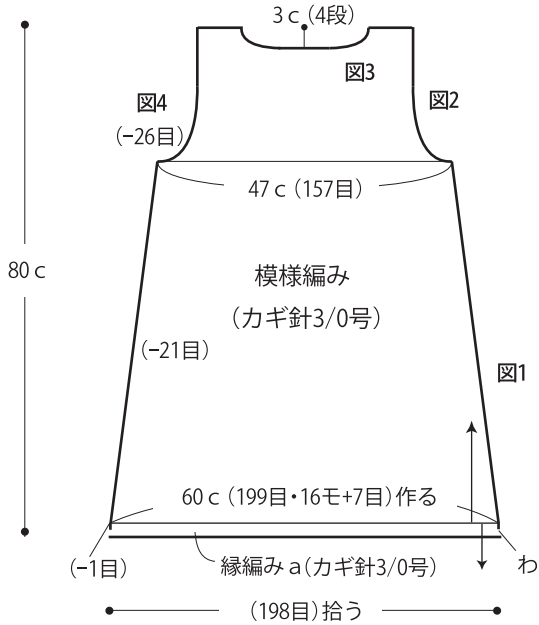
# 6. ツールのチュニック

- 用意する毛糸 (商品番号一色番号/商品名/数量)  
プロバンスシリーズ  
611-02/Tours (トゥール) (30g玉巻)/305g
- 使用針・用具  
カギ針 3/0号
- 出来上り寸法  
胸囲94cm 背肩幅33cm 着丈80cm
- ゲージ (10cm平方)  
模様編み 33目×12段

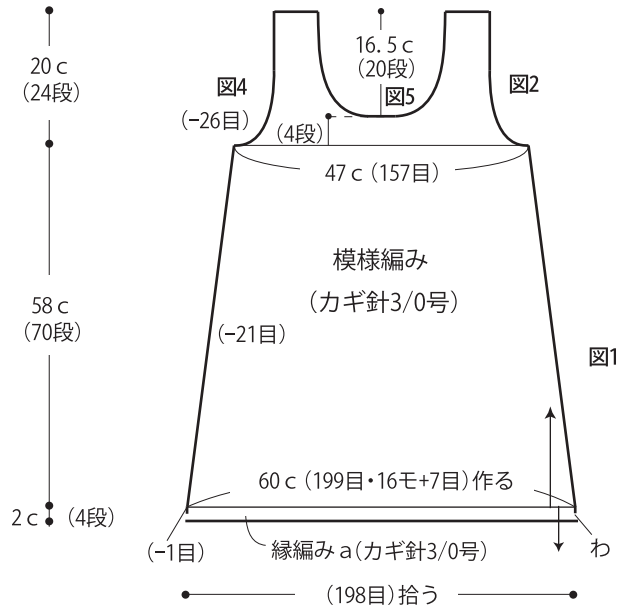
## ●編み方ポイント

前後身頃・・・共鎖の作り目を作り、模様編みで編みます。  
まとめ・・・肩は鎖はぎ、脇は鎖とじをします。裾に縁編みaを輪で編みます。衿ぐり、袖ぐりに縁編みbを輪で編みます。

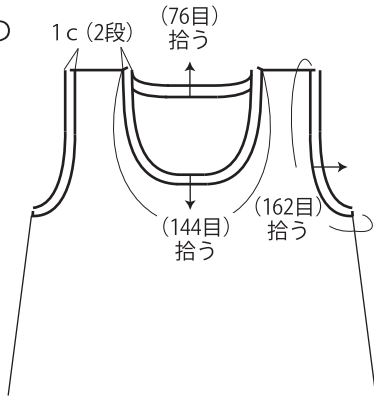
●後身頃 6c (21目) 19c (63目) 6c (21目)



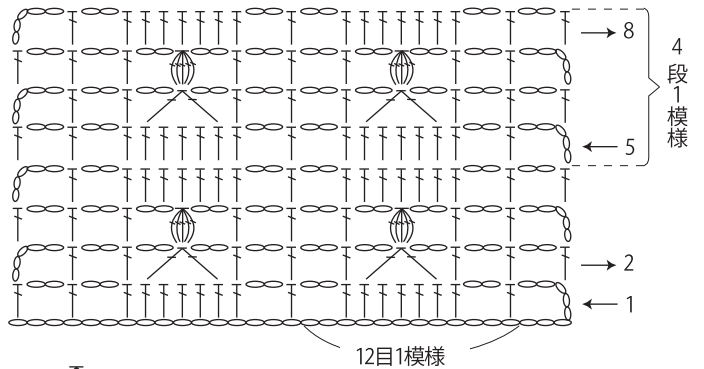
●前身頃 6c (21目) 19c (63目) 6c (21目)




## ●衿ぐり・袖ぐりの縁編みb (カギ針3/0号)

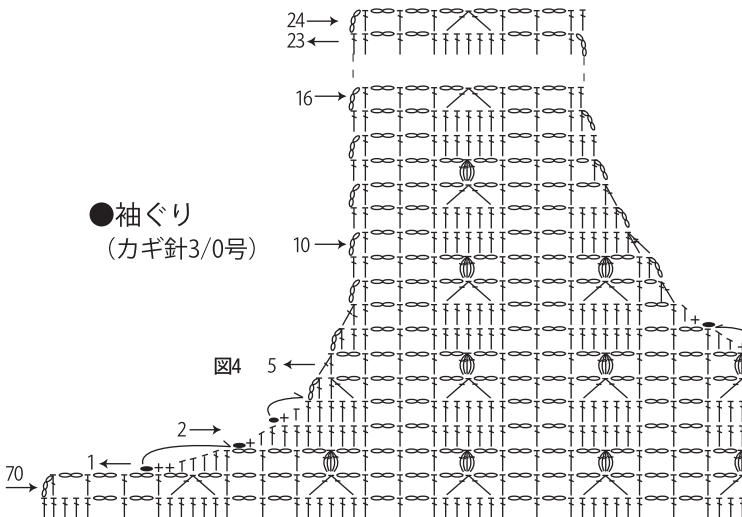


## ●模様編み (カギ針3/0号)



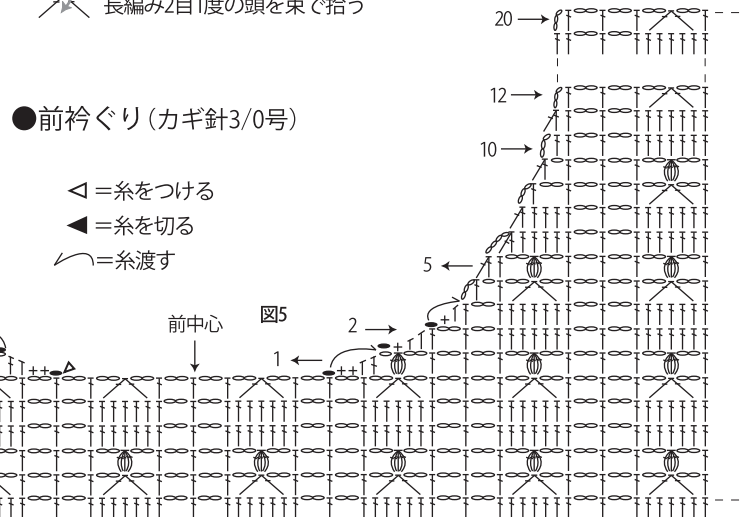
※  長編み5目の玉編みは  
長編み2目1度の頭を束で拾う

## ●袖ぐり (カギ針3/0号)

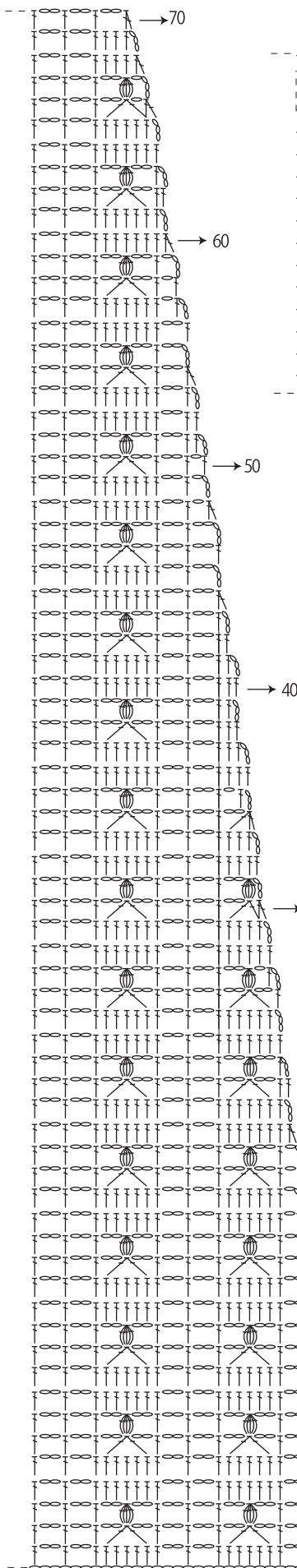


## ●前衿ぐり (カギ針3/0号)

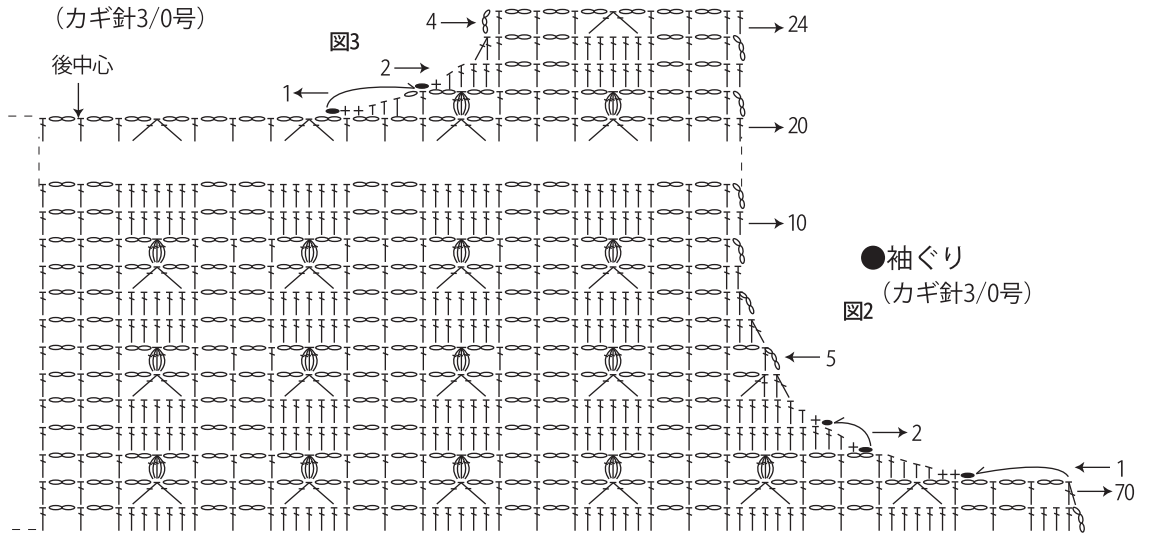
◁ = 糸をつける  
◀ = 糸を切る  
↷ = 糸渡す



●脇の編み方  
(カギ針3/0号)



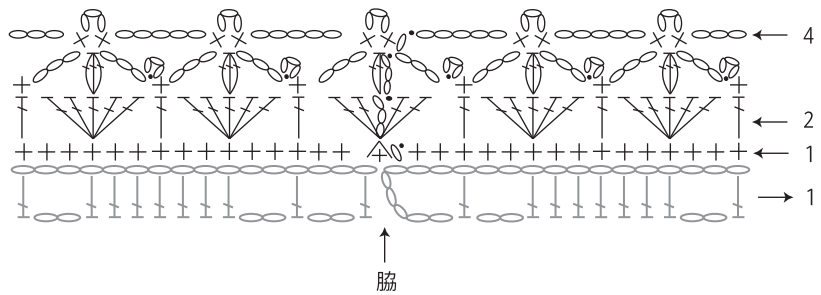
●後衿ぐり  
(カギ針3/0号)



●袖ぐり  
(カギ針3/0号)

図2

●縁編み a (カギ針3/0号)



●縁編み b (カギ針3/0号)

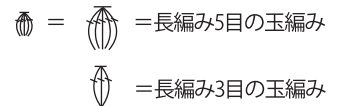



図1

鎖(199目)作る

★ゲージは編み手により異なります。ゲージが合わない場合は、針の号数を変えて編んでください。又はゲージを取り直して編んでください。