



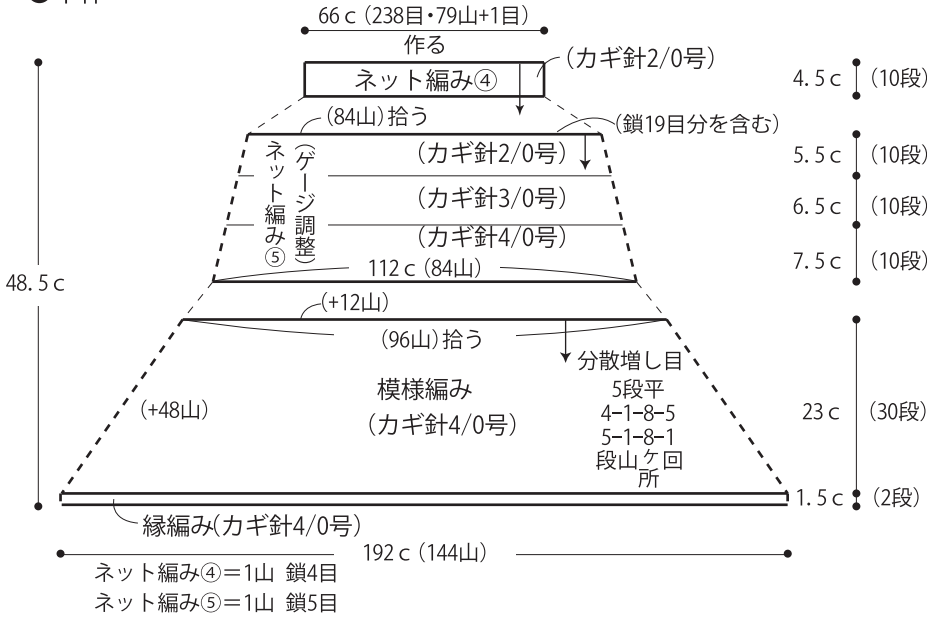
13. サマーポンチョ

- 用意する毛糸 (商品番号・色番号/商品名/数量)
578-13/ビューティーシルクコットンUV(30g玉巻)/155g
- 使用針・用具
カギ針 2/0号・3/0号・4/0号
- 出来上り寸法
着丈49.5cm
- ゲージ(10cm平方)
ネット編み(カギ針4/0号) 7.5山×14段
模様編み 7.5山×13段

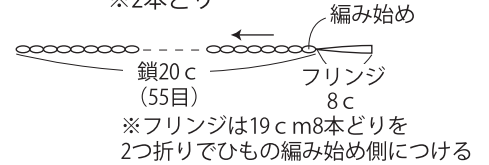
●編み方ポイント

本体・・・共鎖の作り目を作り、鎖4目のネット編みを10段編みます。前あきは別に編んでおいた鎖の作り目(19目)から目を拾い、鎖5目のネット編みをゲージ調整しながら輪の往復編みで編みます。続けて、模様編みを輪の往復編みで増し目をしながら編みます。縁編みを輪で編みます。
まどめ・・・作り目より目を拾い、細編みで衿ぐりと前あきを編みます。ひもを2本編み、編み始め側にフリンジをつけ、本体につけます。
※ひもは2本どりで編みます。

●本体

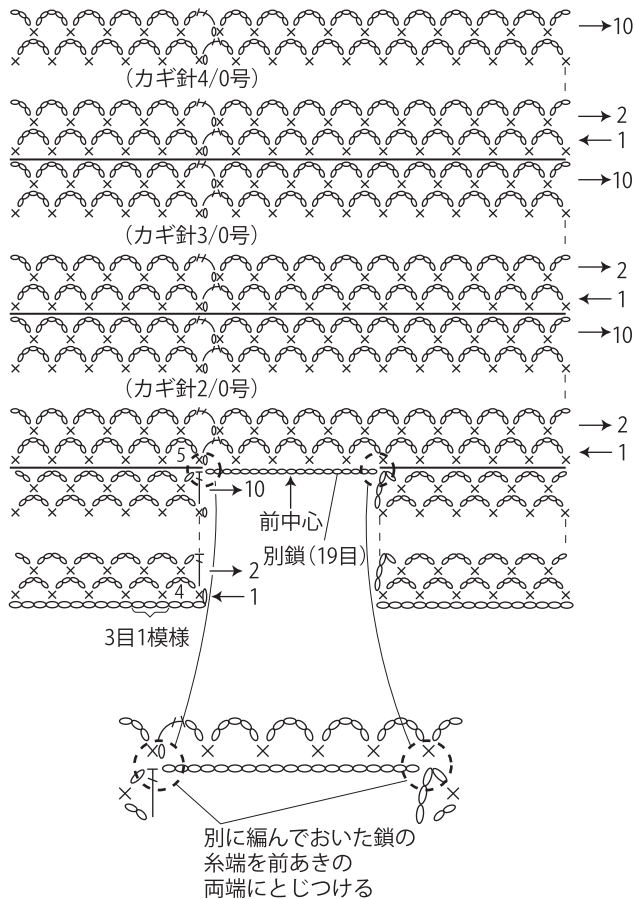


- ひも 2本(カギ針4/0号)
※2本どり

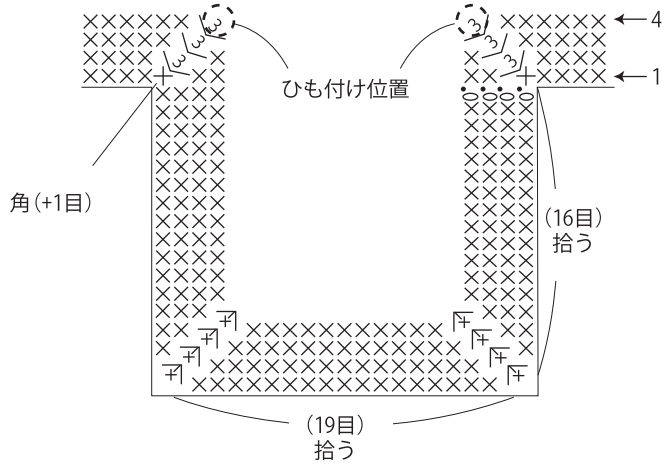


●ネット編み編み図

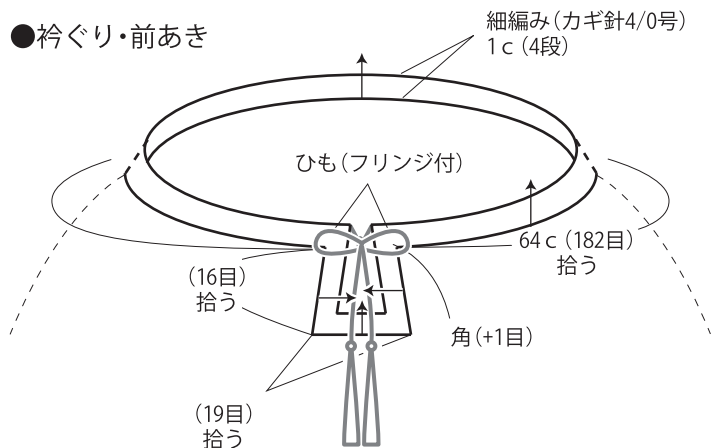
ゲージ調整(カギ針2/0号・3/0号・4/0号)



●前あき角の編み方 (カギ針4/0号)



●衿ぐり・前あき

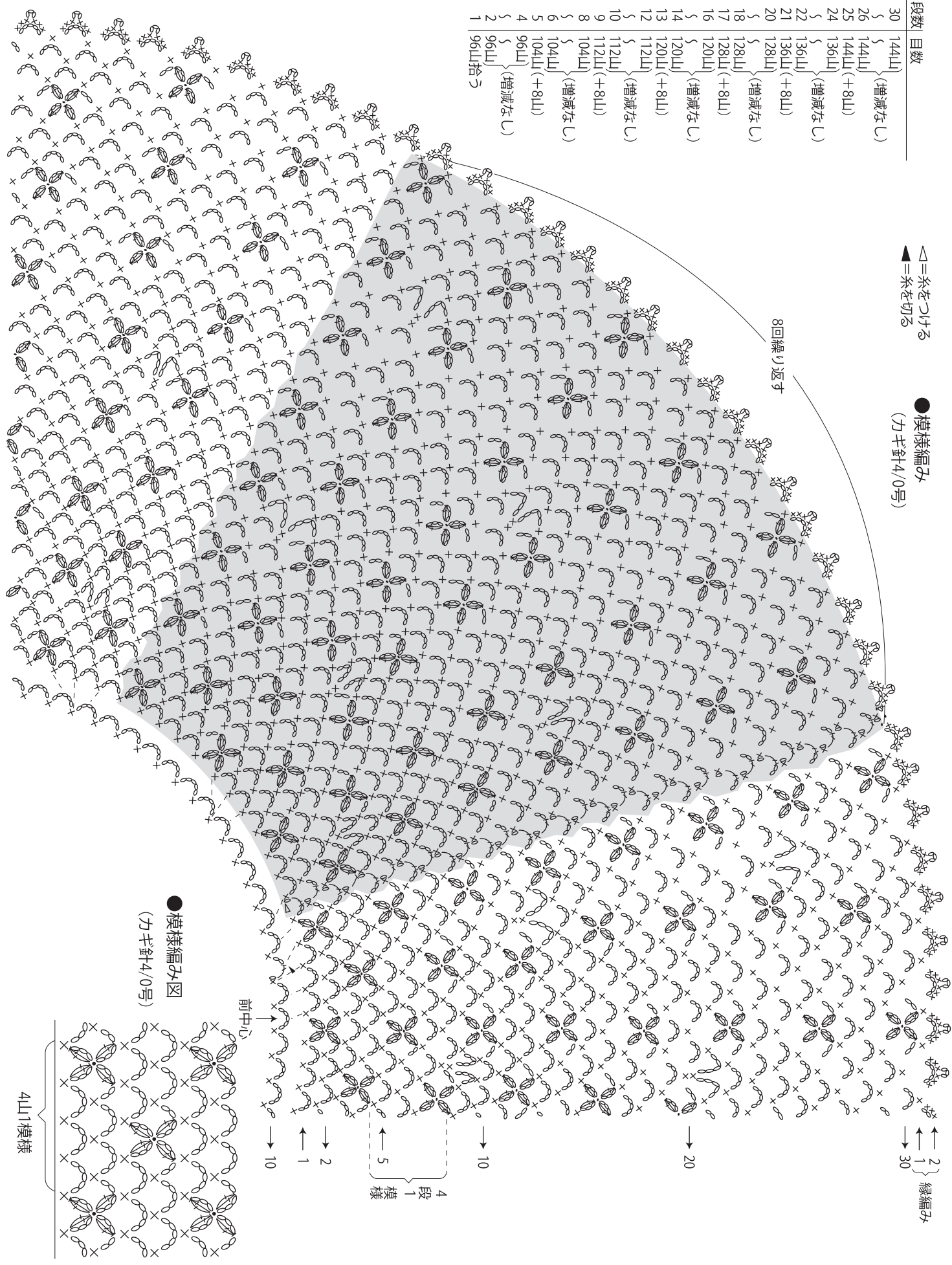


段数 目数

30	144山	(増減なし)
26	144山	(増減なし)
25	144山	(+8山)
24	136山	(増減なし)
22	136山	(増減なし)
21	136山	(+8山)
20	128山	(増減なし)
18	128山	(増減なし)
17	128山	(+8山)
16	120山	(増減なし)
14	120山	(増減なし)
13	120山	(+8山)
12	112山	(増減なし)
10	112山	(増減なし)
9	112山	(+8山)
8	104山	(増減なし)
6	104山	(増減なし)
5	104山	(+8山)
4	96山	(増減なし)
2	96山	(増減なし)
1	96山	拾う

▽=糸をつける
 ▲=糸を切る
 ●模様編み
 (カギ針4/0号)

8回繰り返し返す



●模様編み図
 (カギ針4/0号)

前中心

4山1模様

★ゲージは編み手により異なります。ゲージが合わない場合は、針の号数を変えて編んでください。又はゲージを取り直して編んでください。