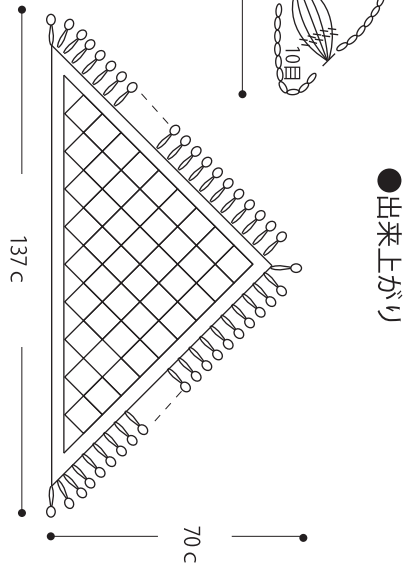
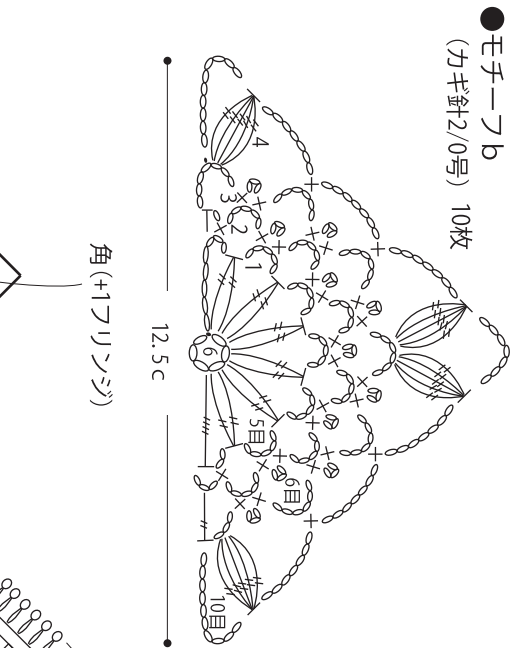

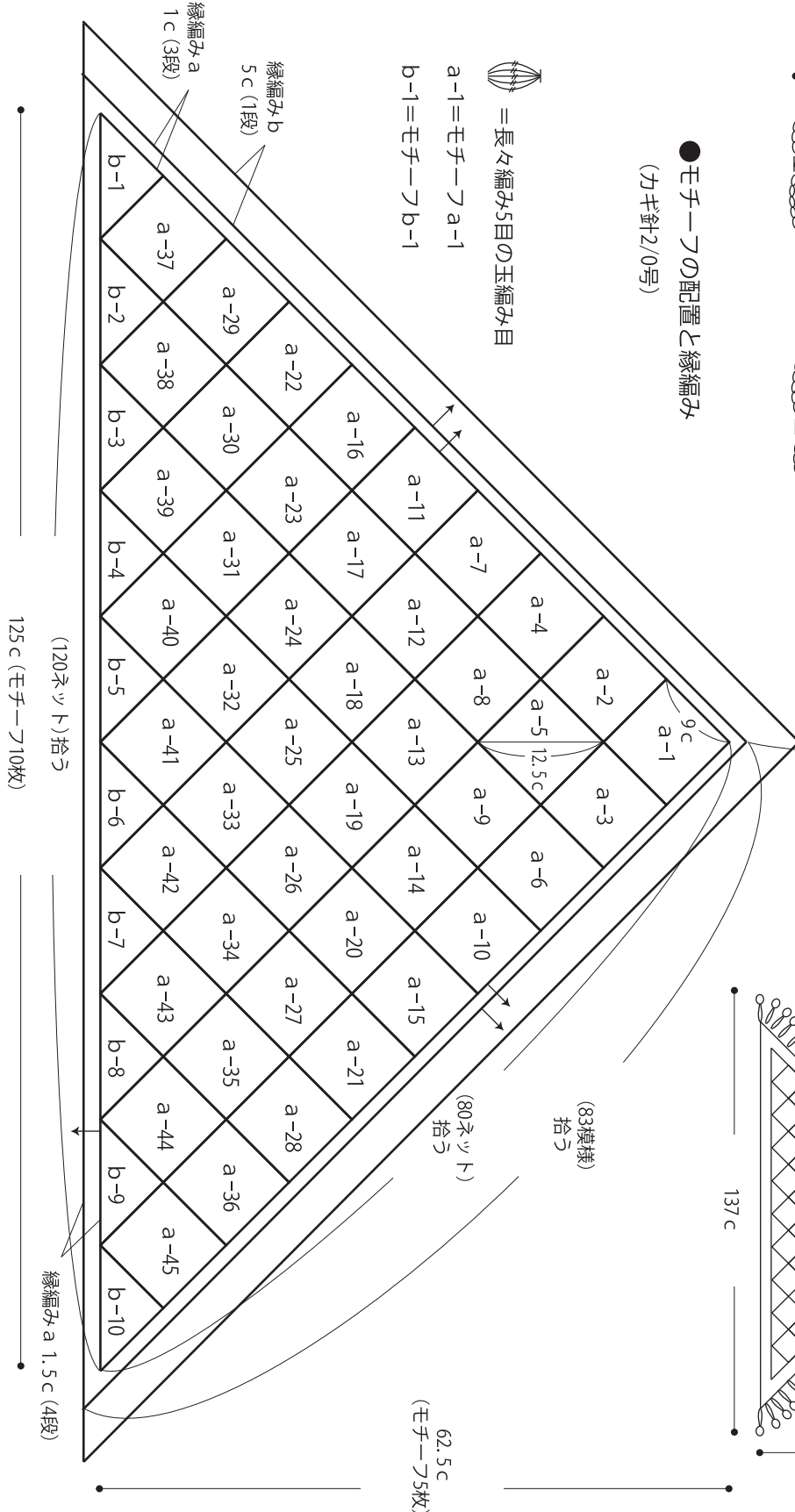


10. 三角ストール

- 用意する毛糸(商品番号・色番号/商品名/数量)
S163-06/ソフトシルク・ラミー(100g コーン巻)/160g
- 使用針・用具
カギ針 2/0号
- 出来上り寸法
高さ70cm 幅137cm
- ゲージ(10cm平方)
モチーフa 1辺9cm
モチーフb 1辺9cm

●編み方ポイント

モチーフa・・・鎖6目でわを作り編みます。2枚目からは最終段で編みつなぎます。1~45の順に編みつなぎます。
モチーフb・・・モチーフaと同様に編み始め、往復編みで編みます。1~10まで順に編みつなぎます。
縁編みa・b・・・指定の位置に糸をつけ、縁編みaを輪で3段編みます。4段目は2辺は縁編みbを編み、他の1辺は縁編みaを編みます。
※モチーフのつなぎ方は編み図参照

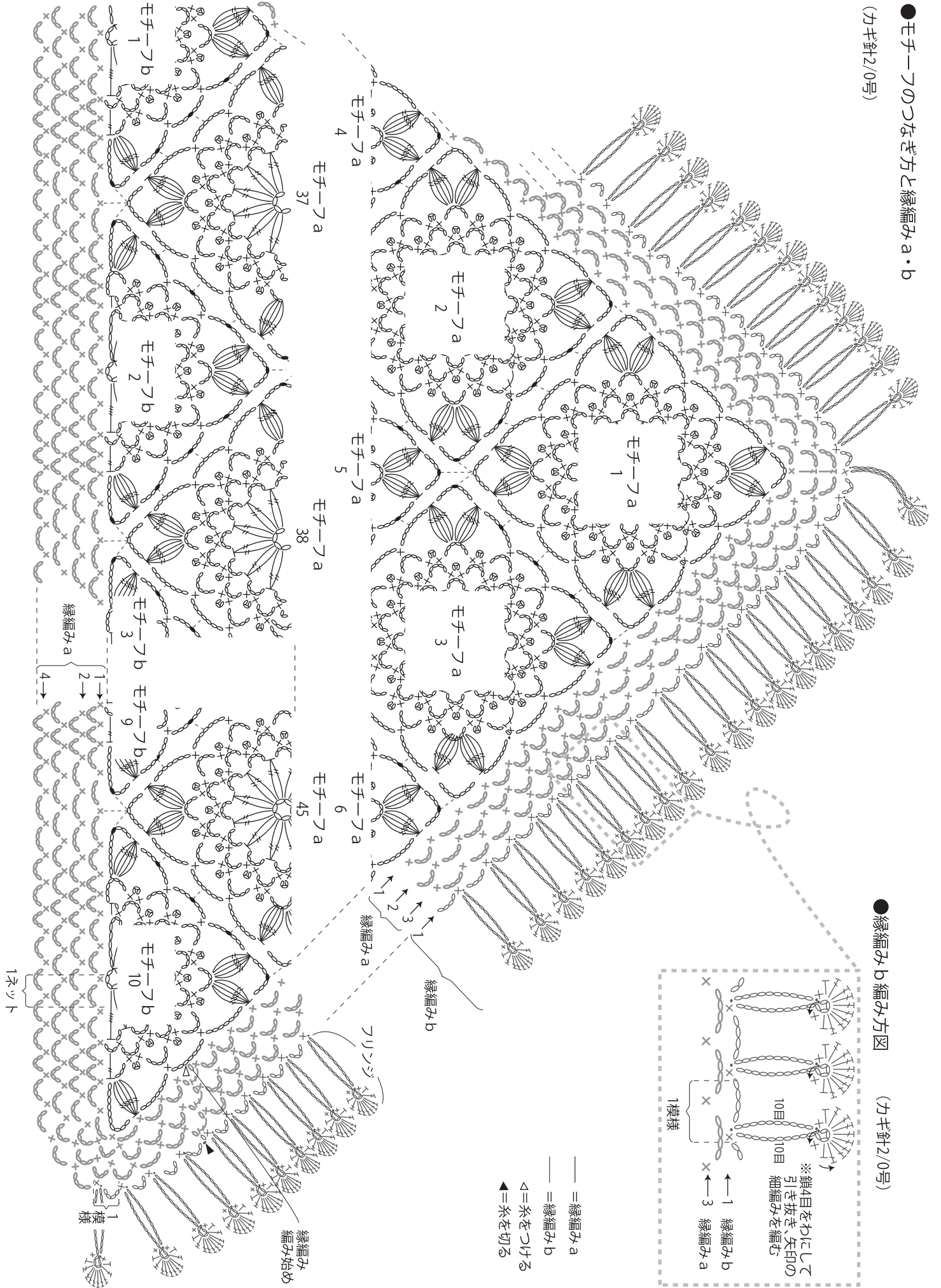
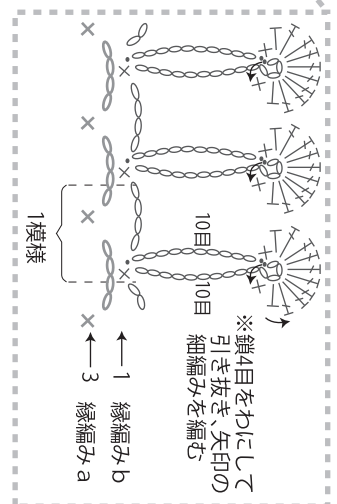


●モチーフのつなぎ方と縁編み a・b

(カギ針2/0号)

●縁編み b 編み方図

(カギ針2/0号)



★ゲージは編み手により異なります。ゲージが合わない場合は、針の号数を変えて編んでください。又はゲージを取り直して編んでください。