

＊ ドルマン風カーディガン ＊



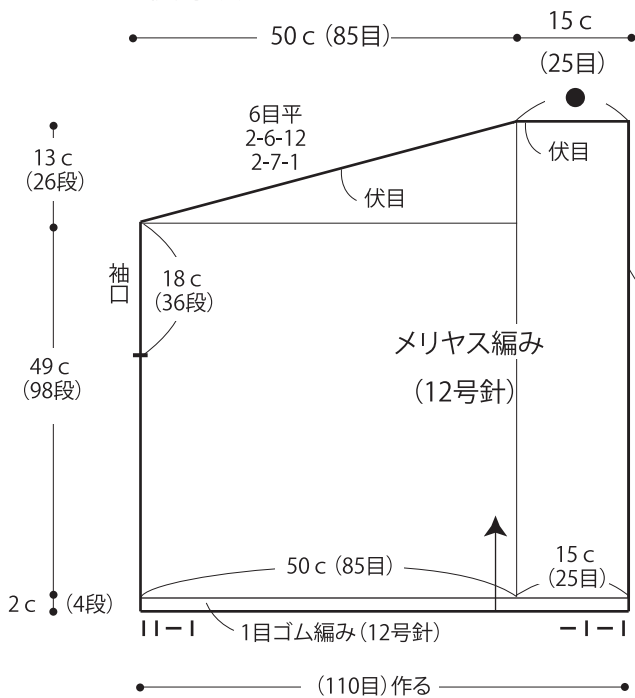
- 用意する毛糸(商品番号一色番号/商品名/数量)
651-03/Silk Rosa(シルクローザ)(25g玉巻)/280g
- 使用針(棒針編みの場合は、とじ針を準備してください。)
2本棒針 12号、カギ針8/0号
- 出来上り寸法
着丈 64cm/ゆき丈 65cm
- ゲージ(10cm平方)
メリヤス編み 17目×20段

●編み方ポイント

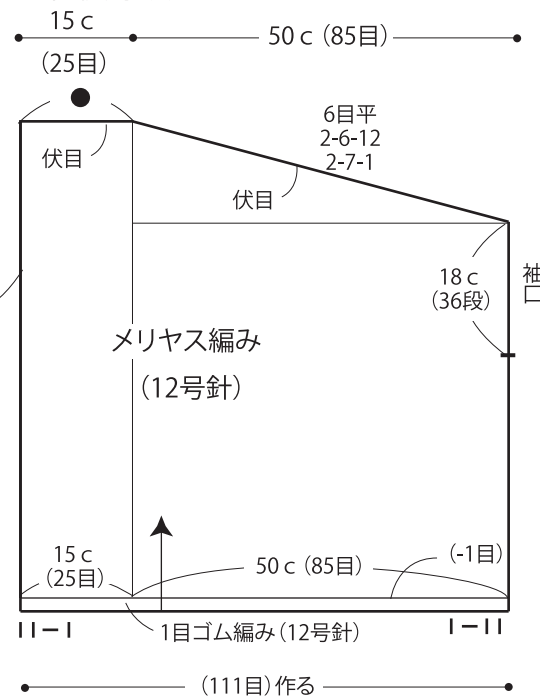
後身頃・・・一般的な作り目を作り、1目ゴム編みを編んで、続けてメリヤス編みを編みます。後中心をすくいとじします。
前身頃・・・後身頃と同様に編み始め、1目ゴム編みを編んで、続けて1目ゴム編み・鹿の子編み・メリヤス編みで編みます。後衿を続けて1目ゴム編みで編み、編み終わりは表目は表目、裏目は裏目の伏せ止めをします。
まともめ・・・肩は引き抜きはぎ、袖下はすくいとじで合わせます。衿の中央を巻きとじて、後衿と後衿ぐりを目と段のはぎでとじます。＊すべて2本どりで編みます。

★ゲージは編み手により異なります。ゲージが合わない場合は針の号数を変えて編んでください。又はゲージを取り直して編んでください。

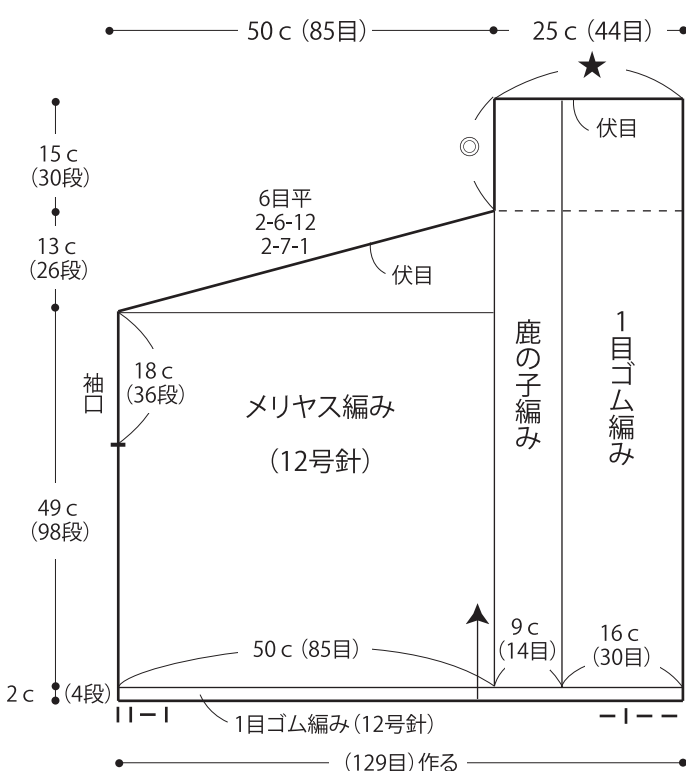
●左後身頃



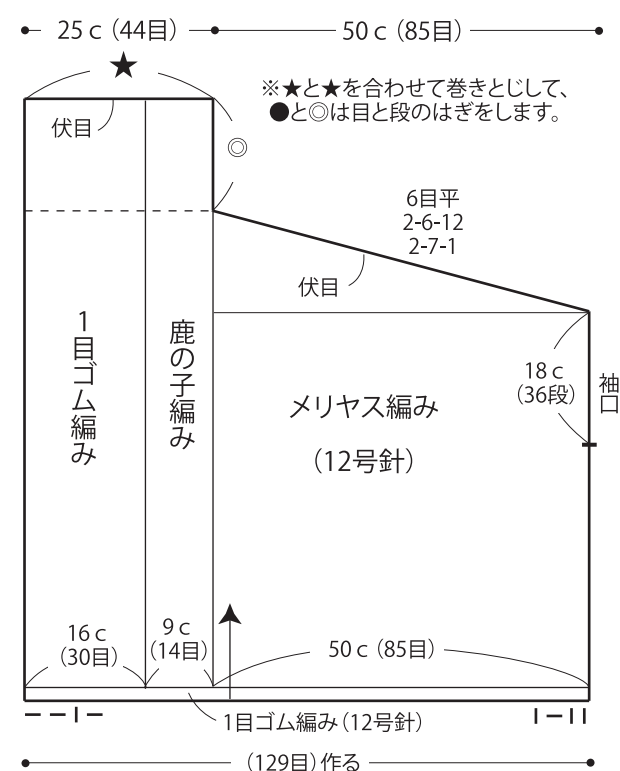
●右後身頃



●右前身頃

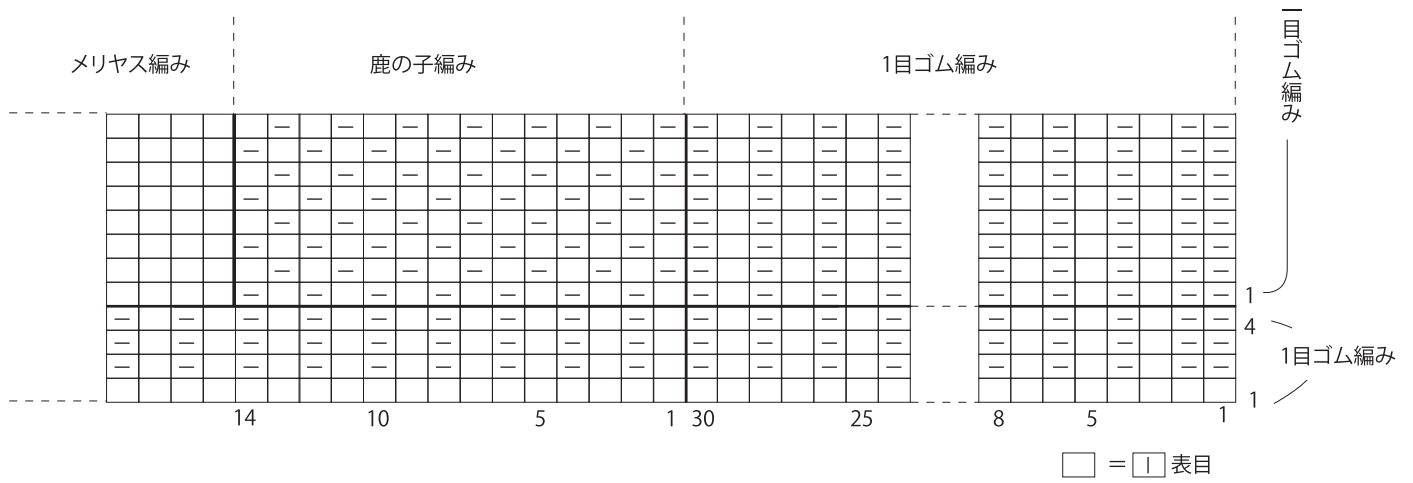


●左前身頃



※★と★を合わせて巻きとじて、●と◎は目と段のはぎをします。

●右前身頃の裾 (12号針)



※左身頃の裾は右前身頃の裾と対称に編みます。
 前端・衿は折った時に表側に表目が来るように裏目から編みます。

●まとめ

