



33. キッズのスヌード

33 ページの作品

●用意する毛糸(商品番号-色番号/商品名/数量)

NEW

342-44/Sourire(スリール)(40g玉巻)/95g

●使用針・用具

2本棒針 10号、縄編み針

●出来上り寸法

幅 15cm 長さ 107cm

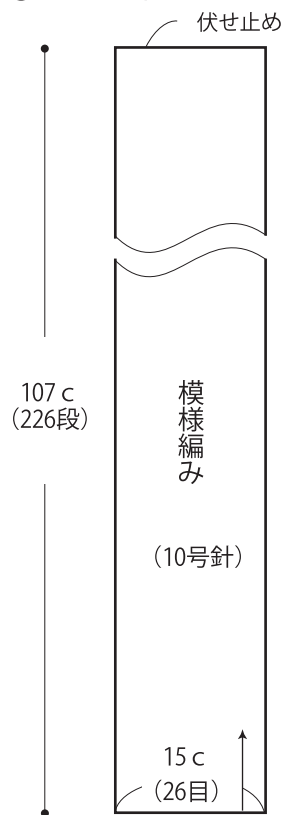
●ゲージ(10cm平方)

模様編み 17目×21段


●編み方ポイント

スヌード・・・一般的な作り目を作り、模様編みで編みます。編み終わりは伏せ止めにします。編み始めと編み終わりを外表に合わせて巻きかかります。

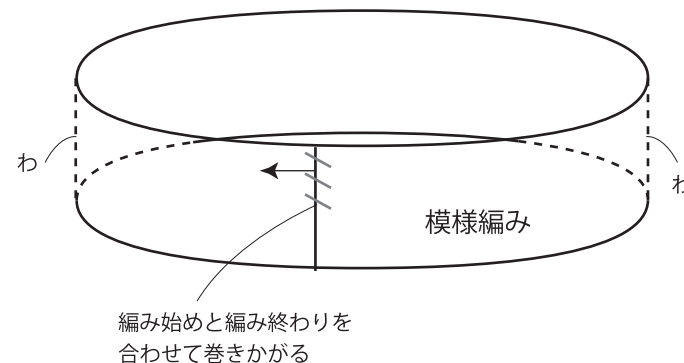
●スヌード



●スヌードの模様編み(10号針)



●まとめ



★ゲージは編み手により異なります。ゲージが合わない場合は、針の号数を変えて編んでください。又はゲージを取り直して編んでください。