



30. キッズのフェアアイルベスト

32 ページの作品

●用意する毛糸(商品番号・色番号/商品名/数量)

- 5-304/純毛中細(40g玉巻)/20g
- 5-307/純毛中細(40g玉巻)/5g
- 5-314/純毛中細(40g玉巻)/10g
- 5-321/純毛中細(40g玉巻)/75g
- 5-325/純毛中細(40g玉巻)/10g

●使用針・用具

2本棒針 3号・4号、4本棒針3号

●出来上り寸法

胸囲76cm 背肩幅31cm 着丈41.5cm

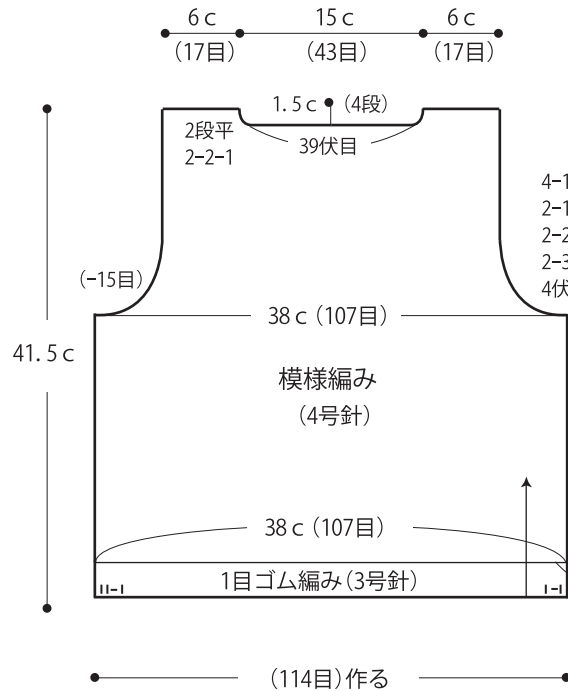
●ゲージ(10cm平方)

模様編み 28目×32段

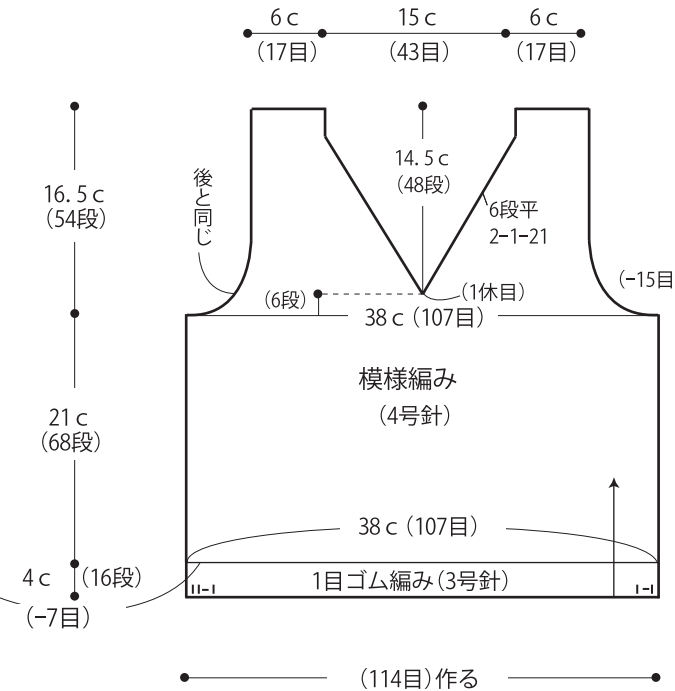
●編み方ポイント

後・前身頃・・・一般的な作り目を作り、1目ゴム編み、模様編みで編みます。袖ぐりと衿ぐりは伏せ目と端1目立てる減目で編みます。前身頃の衿ぐりは中央の1目を休目にして左右に分けて編みます。
 まとめ・・・肩は引き抜きはぎ、脇はすくいとじをします。衿ぐり、袖ぐりから拾い目して1目ゴム編みを輪で編みます。編み終わりは表目は表目、裏目は裏目に編んで伏せ止めをします。V先は図を参照して減目します。

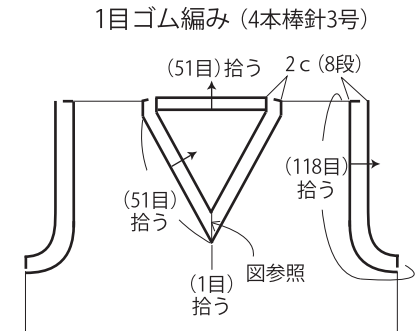
●後身頃



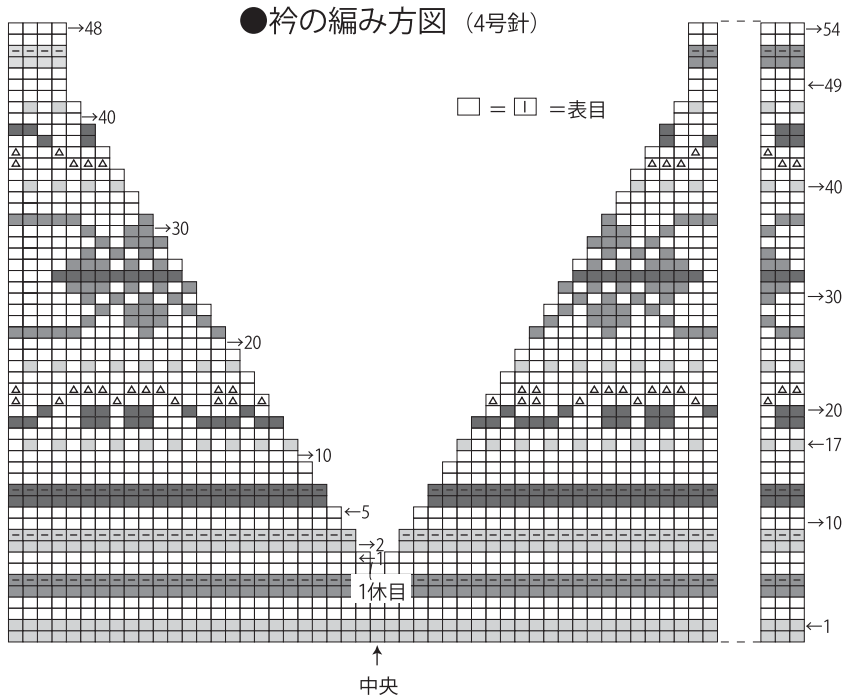
●前身頃



●衿ぐり・袖ぐり 321(グレージュ)



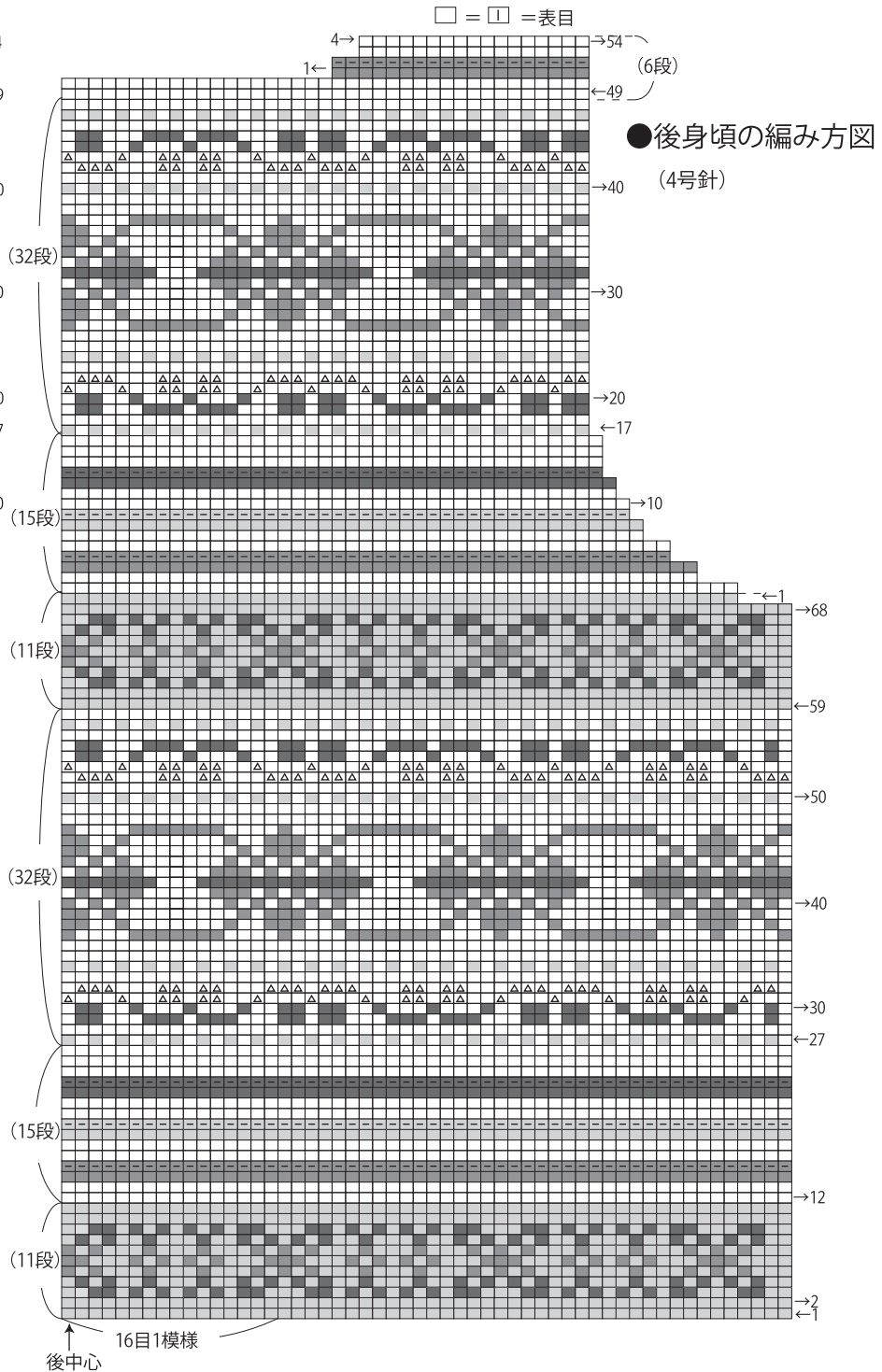
※1目ゴム編みは321(グレージュ)、模様編みの配色は図参照



- = 304 (桜色)
- = 314 (シアングリーン)
- = 325 (ナイトブルー)
- △ = 307 (エンジ)
- = 321 (グレージュ)

● 衿先の編み方図

1目ゴム編み (4本棒針3号)



★ゲージは編み手により異なります。ゲージが合わない場合は、針の号数を変えて編んでください。又はゲージを取り直して編んでください。