



29. ソックス12色

●用意する毛糸(商品番号-色番号/商品名/数量)

NEW

677-01~12/ChameleonCamera(カメレオン カメラ)(100g玉巻)/各80g

●使用針(棒針編みの場合は、とじ針を準備してください。)

短5本棒針(20cm)2・3号

●出来上り寸法

足底長さ23cm/はき口12~4cm/はき丈27cm

●ゲージ(10cm平方)

メリヤス編み 29目×38段



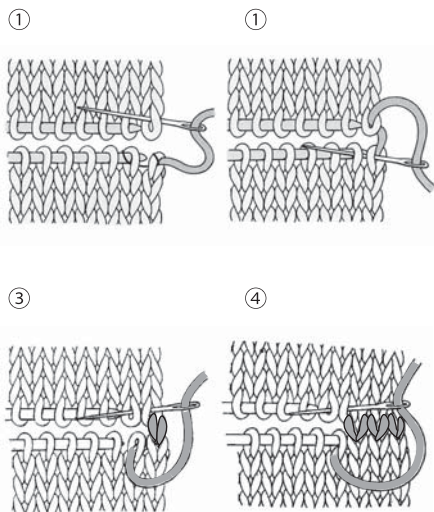
col.05

●編み方ポイント

指でかける作り目で、足首から輪で編み始めます。1目ゴム編みを2段編み、続けて2目ゴム編みを編みます。針の号数を替え、8目減目しながらメリヤス編みを1段編みます。かかとから足先まで編み図を参照してメリヤス編みで編みます。編み終わりはメリヤスはぎをします。

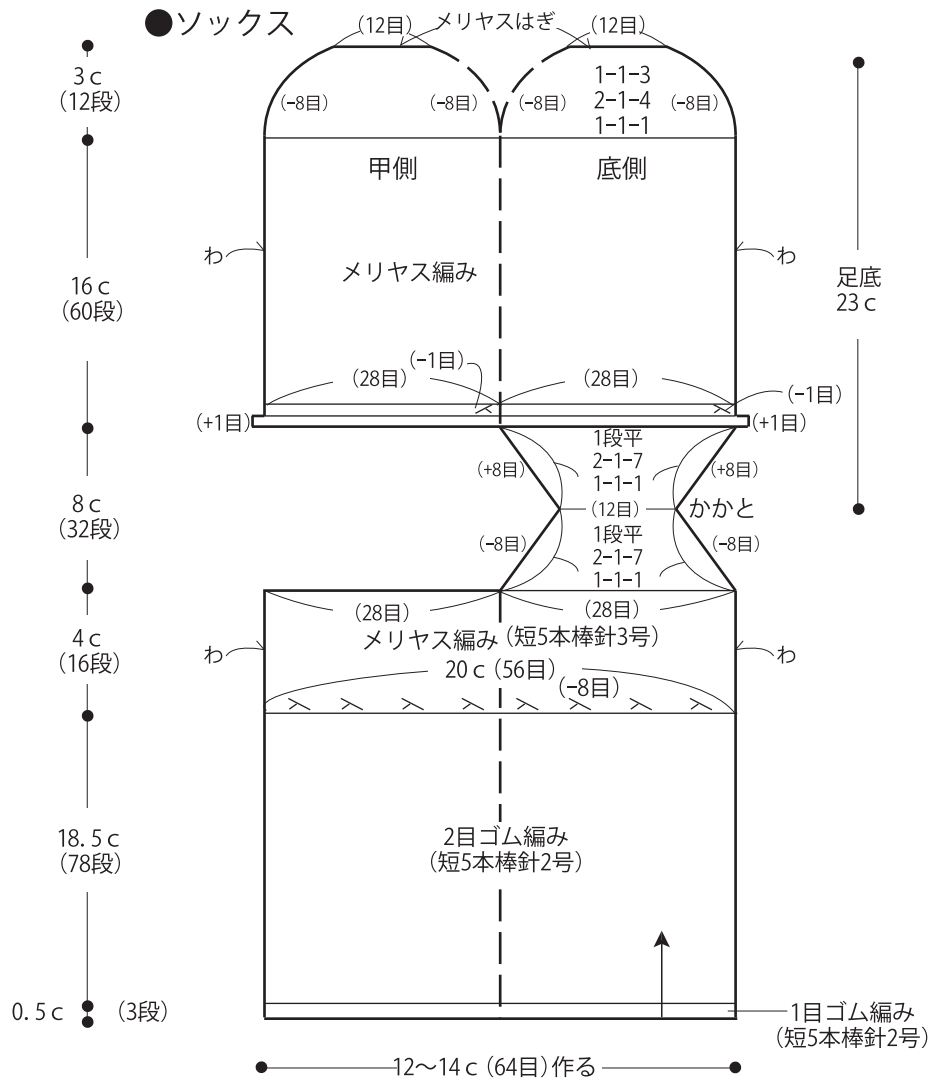
※足底寸法は足のサイズに合わせますが、伸び率を考慮して少し小さめに編みます。

●メリヤスはぎ



編地を突合せにして、編み目と同じ目になるように1段作りながらはぎ合わせます。

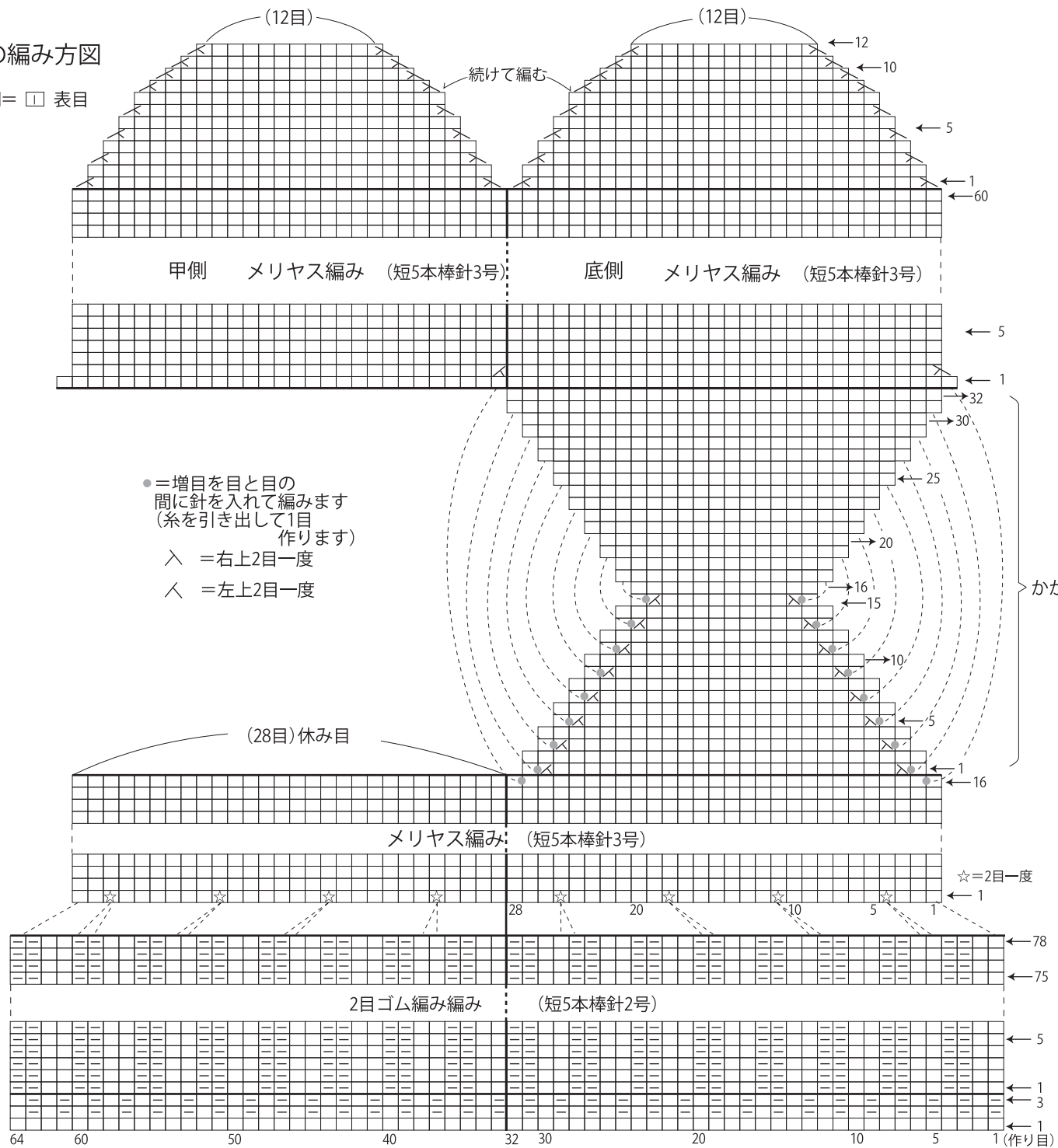
●ソックス



★ゲージは編み手により異なります。ゲージが合わない場合は、針の号数を変えて編んでください。又はゲージを取り直して編んでください。

●ソックスの編み方図

□ = □ 表目



※ソックスのかかとの編み方はムービーで紹介しております。スマートフォン・携帯電話でご覧いただけます。

※パソコンからご覧いただく場合は

よりご覧ください。