



22. スヌード

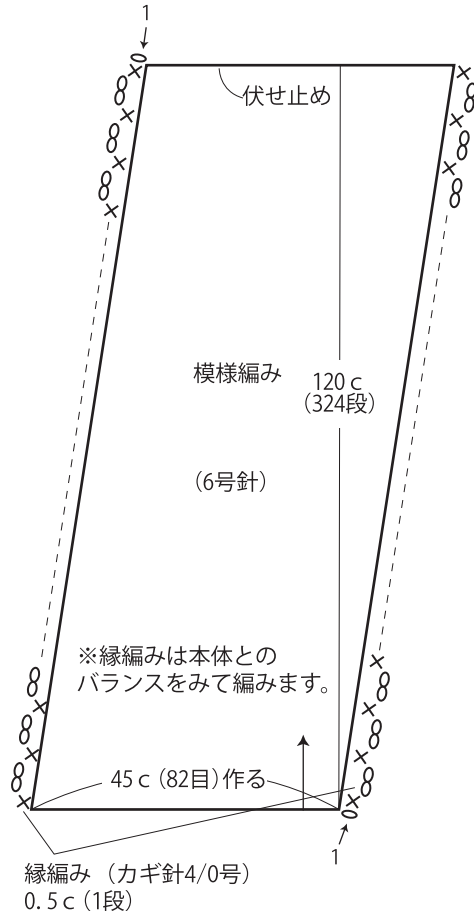
25 ページの作品

- 用意する毛糸(商品番号一色番号/商品名/数量)
651-11/Silk Rosa(シルクローザ)(25g玉巻)/50g
- 使用針・用具
2本棒針 6号、カギ針4/0号
- 出来上り寸法
幅46cm/長さ120cm
- ゲージ(10cm平方)
模様編み 18目×27段

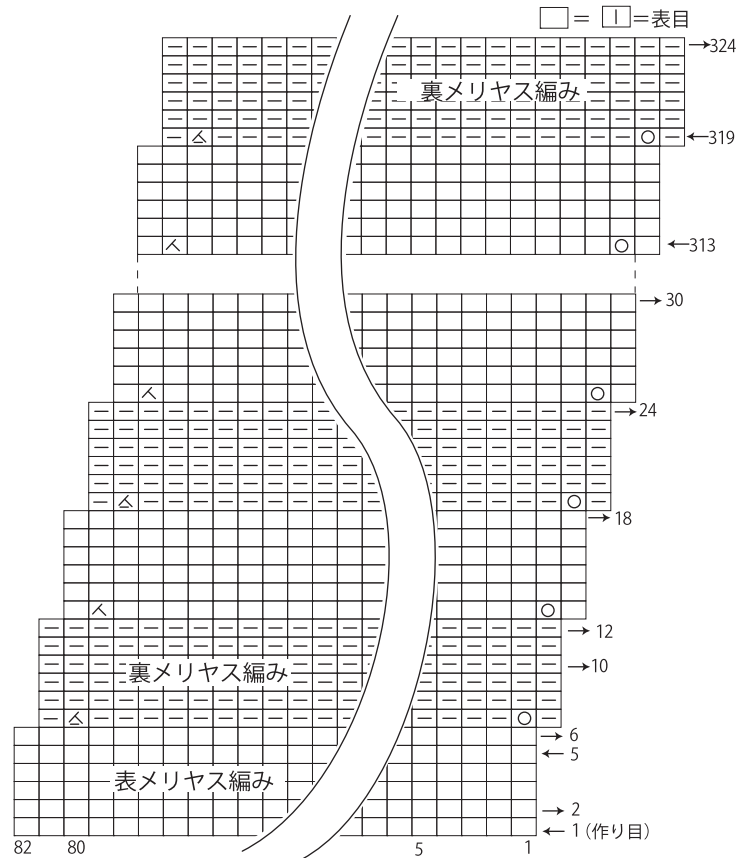
●編み方ポイント

一般的な作り目を作り、表メリヤス6段、裏メリヤス6段を繰り返して編みます。模様が替わる毎に編み始めで掛け目をして、編み終わりで2目一度を編んで編み地を斜めに編んでいきます。両側に縁編みを編みます。編み始めと編み終わりを表に合わせてカギ針で引き抜きはぎをします。

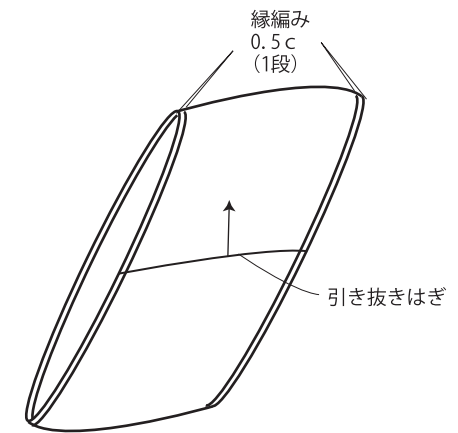
●スヌード



●模様編み図 (6号針)



●まとめ



★ゲージは編み手により異なります。ゲージが合わない場合は、針の号数を変えて編んでください。又はゲージを取り直して編んでください。