



17. モヘアの大判ショール

20 ページの作品

●用意する毛糸(商品番号一色番号/商品名/数量)

NEW プロバンスシリーズ
 678-01/nimes(ニーム)(25g玉巻)/80g
 678-02・03/nimes(ニーム)(25g玉巻)/各50g

●使用針・用具

カギ針 4/0号

●出来上り寸法

幅55cm 長さ155cm

●ゲージ(10cm平方)

モチーフ(1辺) 10cm

●編み方ポイント

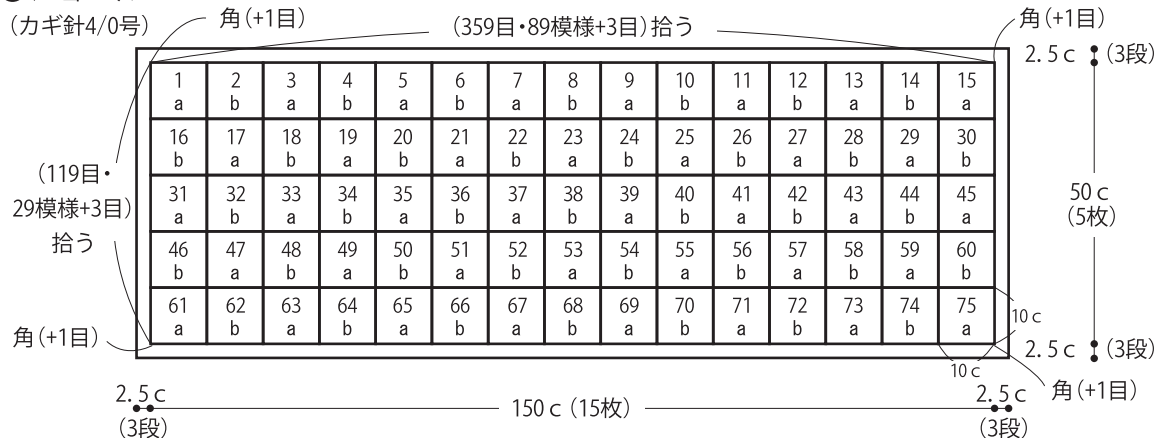
ショール・・・鎖4目のわの作り目を作り、配色図を参照しながらモチーフを編みます。2枚目からは最終段で編みつなぎます。

まとめ・・・本体より目を拾い縁編みを輪で編みます。

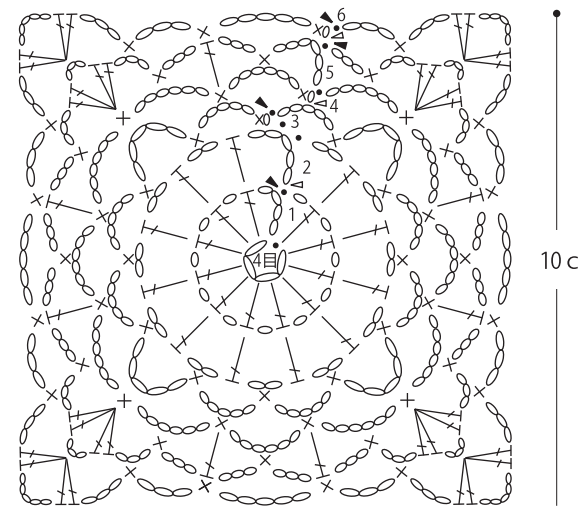
※すべて1本どりで編みます。

●ショール

(カギ針4/0号)

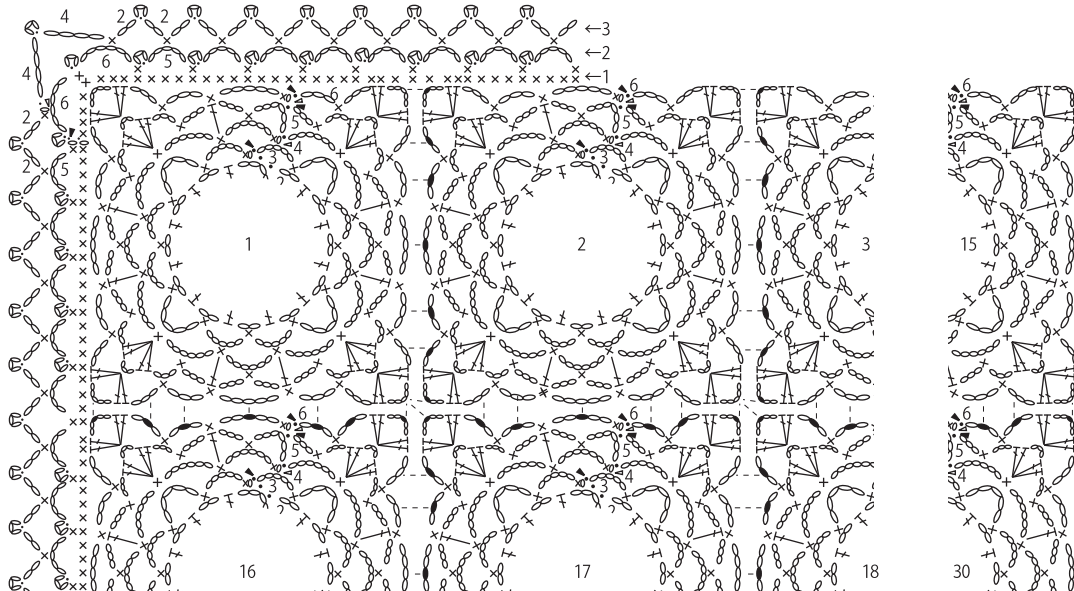


●モチーフ(カギ針4/0号)



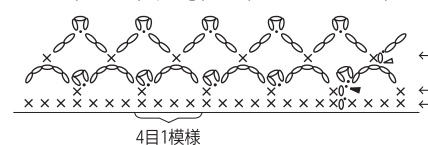
◁ =糸をつける
 ◀ =糸を切る

●モチーフのつなぎ方・縁編みの角の拾い方(カギ針4/0号)



●縁編み

(カギ針4/0号) 01(オフホワイト)



●モチーフの配色図

	aタイプ	bタイプ
6段	01(オフホワイト)	01(オフホワイト)
4・5段	02(ベージュグレー)	03(シナモン)
2・3段	03(シナモン)	02(ベージュグレー)
1段	01(オフホワイト)	01(オフホワイト)

★ゲージは編み手により異なります。ゲージが合わない場合は、針の号数を変えて編んでください。又はゲージを取り直して編んでください。