

12. アラン模様のセーター

14 ページの作品



●用意する毛糸(商品番号一色番号/商品名/数量)

NEW

234-44/Carino(カリノ)(50g玉巻)/350g

●使用針・用具

2本棒針 10号・12号、4本棒針 10号

●出来上り寸法

胸囲92cm 背肩幅35cm 着丈59.5cm

袖丈55cm

●ゲージ(10cm平方)

メリヤス編み・模様編み 17目×22段

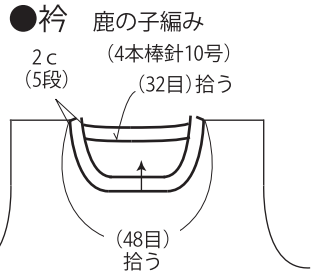
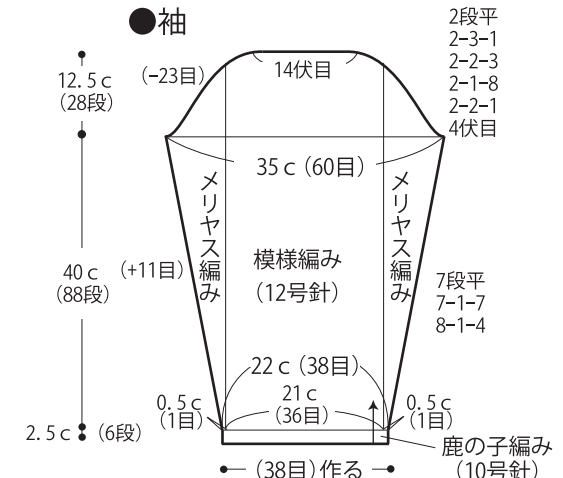
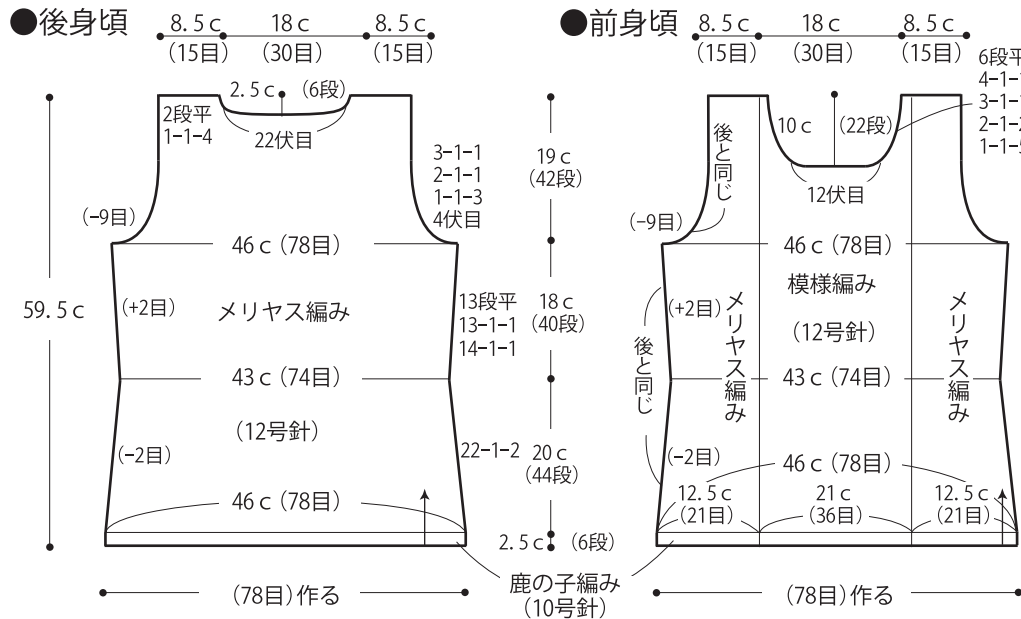
鹿の子編み 17目×24段

●編み方ポイント

身頃・・・一般的な作り目を作り、鹿の子編みを編みます。続けて模様編みとメリヤス編みで編みます。脇は端1目立てる減目とねじり増し目で編みます。袖ぐりと衿ぐりは伏せ目と端1目立てる減目で編みます。

袖・・・一般的な作り目を作り身頃と同様に編みます。袖下はねじり増し目、袖山は伏せ目と端1目立てる減目で編みます。

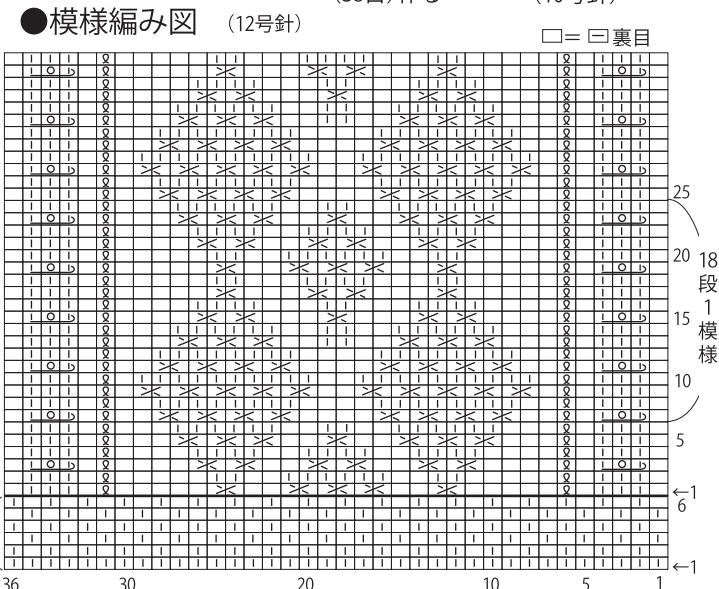
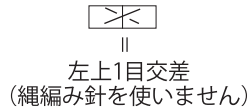
まとめ・・・肩は引き抜きはぎ、脇・袖下はすくいとじをします。衿ぐりより目を拾い鹿の子編みで編み最終段は表目は表目、裏目は裏目で伏せ止めをします。袖は身頃に引き抜きとじで付けます。



※左上1目交差の編み方はムービーで紹介しております。スマートフォン・携帯電話でご覧いただけます。

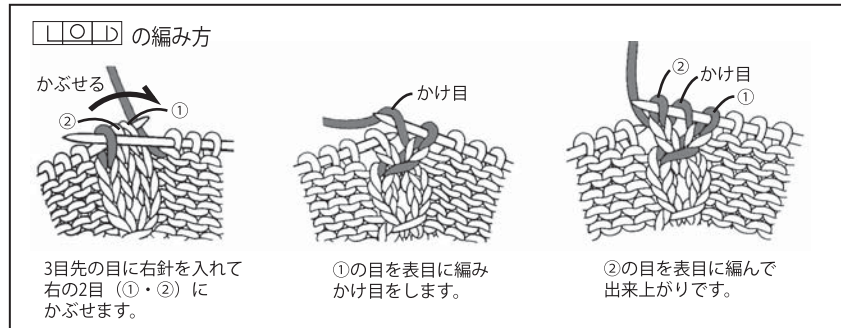
※パソコンからご覧いただく場合は

よりご覧ください。



※ の編み方はP.48を参照

※作品NO. 12の続き



★ゲージは編み手により異なります。ゲージが合わない場合は、針の号数を変えて編んでください。又はゲージを取り直して編んでください。