



11. リング編みのセーター

13 ページの作品

●用意する毛糸(商品番号一色番号/商品名/数量)

651-09/Silk Rosa(シルクローザ)(25g玉巻)/75g
520-24/キューティーモヘア(25g玉巻)/45g

●使用針・用具

2本棒針 6号・7号、4本棒針6号・8号、カギ針 7/0号

●出来上り寸法

胸囲92cm 背肩幅34.5cm 着丈54cm
袖丈14cm

●ゲージ(10cm平方)

メリヤス編み 19.5目×27段
模様編み(カギ針7/0号) 17.5目×23段

●編み方ポイント

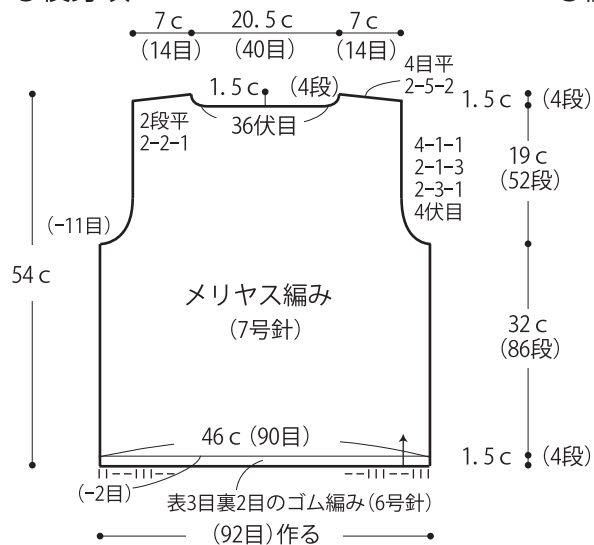
後・前身頃・・・一般的な作り目を作り、表3目、裏2目のゴム編みを編み、メリヤス編みで編みます。

袖・・・共鎖の作り目を作り、模様編みで編みます。

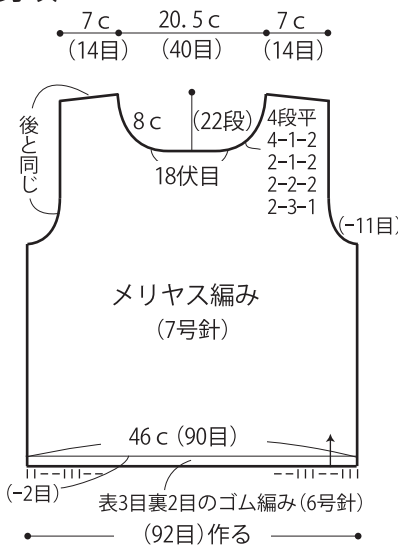
まとめ・・・肩は引き抜きはぎ、脇はすくいとじをします。袖下は鎖はぎにして、身頃に引き抜きとじで付けます。衿ぐりから拾い目をして衿を輪で編みます。

※シルクローザとキューティーモヘアの2本どりで編みます。

●後身頃

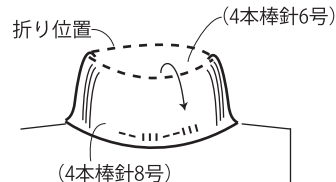
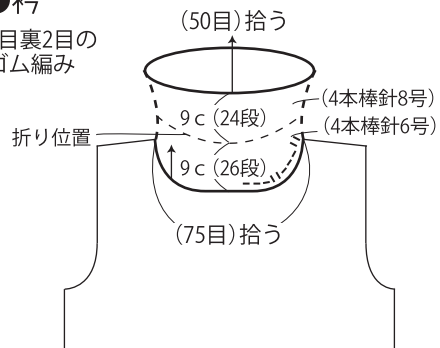


●前身頃



●衿

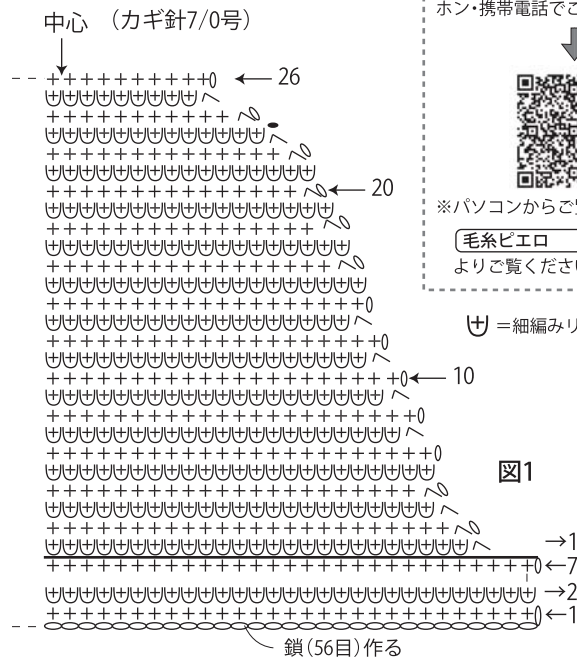
表3目裏2目の
ゴム編み



●袖



●袖の模様編み



※細編みリング編み目の編み方はムービーで紹介しております。スマートフォン・携帯電話でご覧いただけます。



※パソコンからご覧いただく場合は

よりご覧ください。

☺ = 細編みリング編み目

図1