

作品 NO.21

ハイネックのセーター

■素材

商品番号	使用毛糸	色番号	数量
158	ヌーベルシルク中細 (40g玉巻)	555	160g
33	スーパーキットモヘア (25g玉巻)	5806	90g

■編み方ポイント

●すべてヌーベルシルク中細とキットモヘアの2本どりで編みます。
 身頃・袖……裾、袖口は共鎖の作り目をして模様編みAで編み始めますが、作り目は裏側を表にします。切り替え位置で増し目をして、メリヤス編みと模様編みBを図のように配置して続けます。後ろの背あきからは、中心で5目伏せ目してとじ分1目を増し目して、左右に編みます。
 まとめ……肩をかぶせはぎし、衿を編んで裏から伏せ止めして衿あきをガーター編みで編みます。袖と袖下をすくいとしにして、袖を引き抜き編みで身頃につけます。

■出来上がり寸法

胸 囲	92cm
背 肩 幅	36cm
着 丈	50cm
袖 丈	53cm

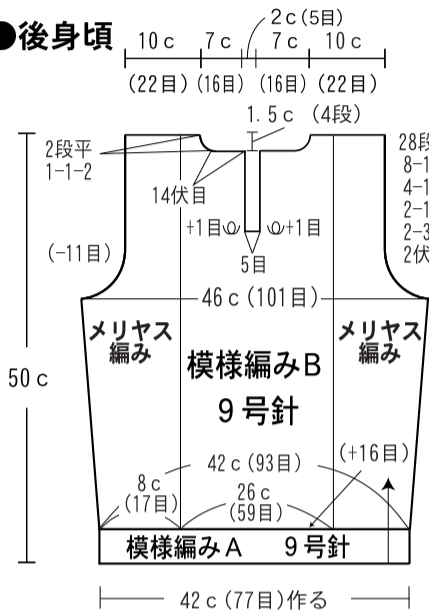
■ゲージ (10cm平方)

メリヤス編み	20目28段
模様編み A	18目28段
模様編み B	23目27段

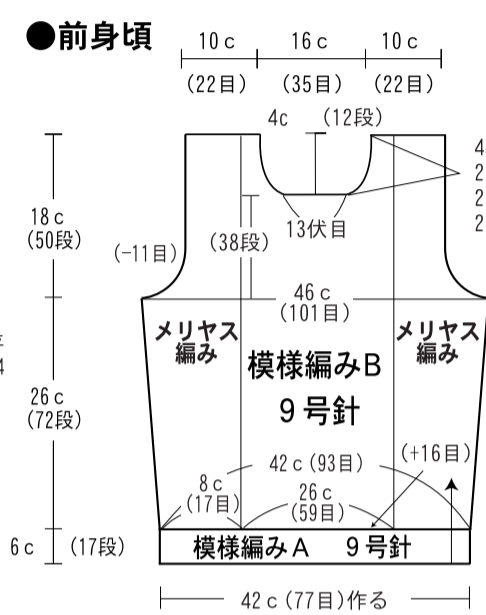
■用具

2本棒針 8・9号 ★ボタンは作品集に掲載のA-54を使用しています。(直径15mmを5個)
 輪 針 9号

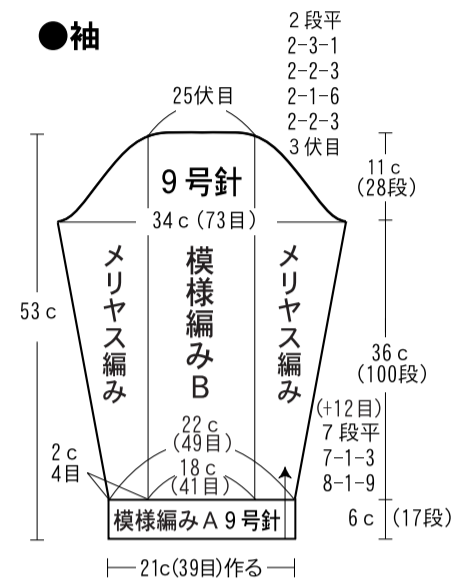
●後身頃



●前身頃

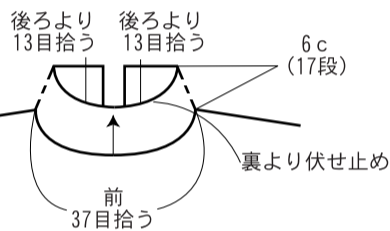


●袖



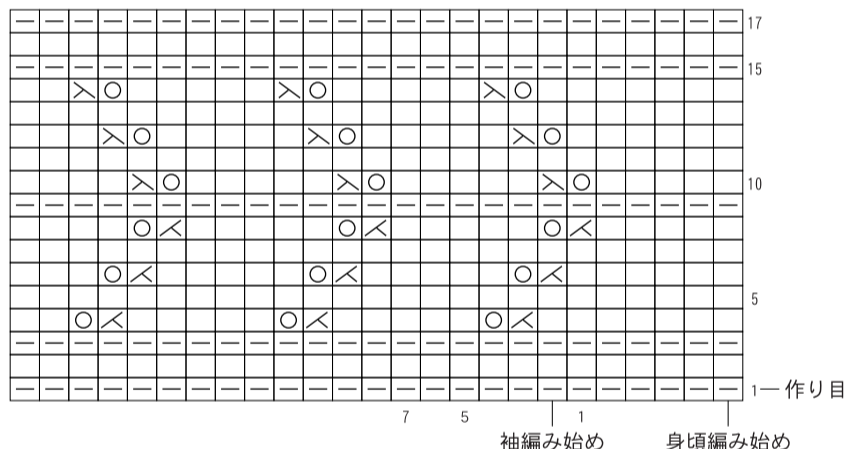
●衿(模様編みA')

輪針 9号



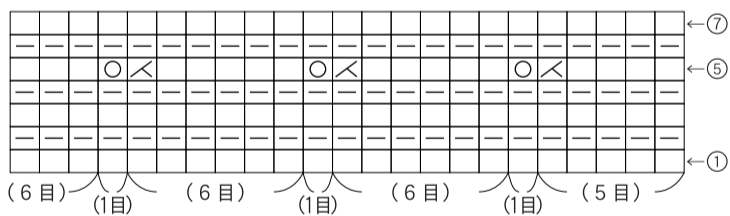
●模様編み A

□ = □ 表目

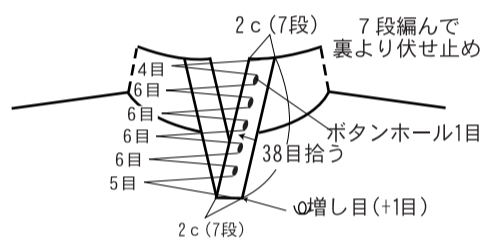


●ボタンホール(後ろ衿あき)

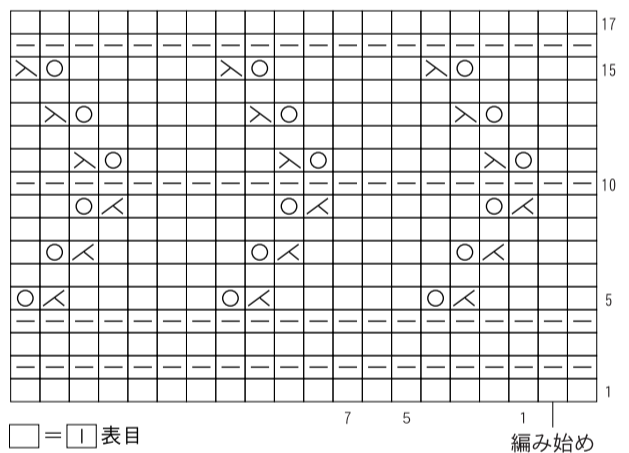
□ = □ 表目



●後ろ衿あき(ガーター編み) 8号針



●模様編み A'(衿)



●模様編み B

