

作品 NO. 2-A

キットモヘアのセーター

■素材

| 商品番号 | 使用毛糸 | 色番号 | 数量 |
|------|--------------------|------|-----|
| 33 | スーパーキットモヘア (25g玉巻) | 5801 | 60g |
| 33 | スーパーキットモヘア (25g玉巻) | 5813 | 60g |

■ゲージ (10cm平方)

メリヤス編み 22目28段

■出来上がり寸法

| | |
|-------|------|
| 胸 囲 | 88cm |
| 背 肩 幅 | 36cm |
| 着 丈 | 53cm |
| 袖 丈 | 53cm |

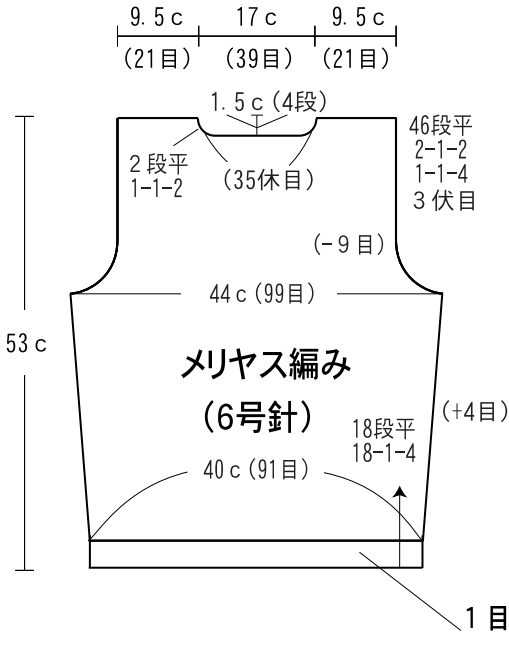
■用具

2本棒針 6号
輪 針 3・4号

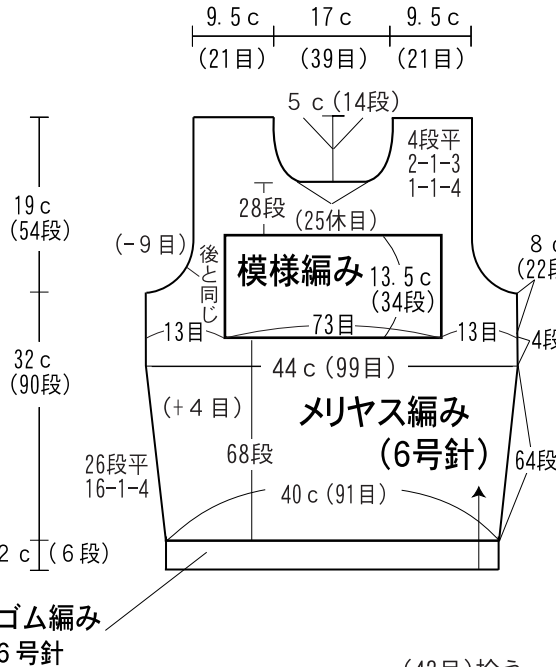
■編み方ポイント

●すべてキットモヘア5801と5813の2本どりで編みます。
 身頃・袖..... 1目ゴム編みの作り目をして、1目ゴム編みを編み、続けてメリヤス編みを編みます。前身頃の模様編みを編みます。前身ご頃の模様編みは5目・3段の玉編みです。
 衿..... 肩をかぶせはぎして、衿ぐりより目を拾って編み、編み終わりは伏せ止めをします。
 まとめ..... 脇、袖下はすくいとじをします。袖を身頃に引き抜き編み身頃につけます。

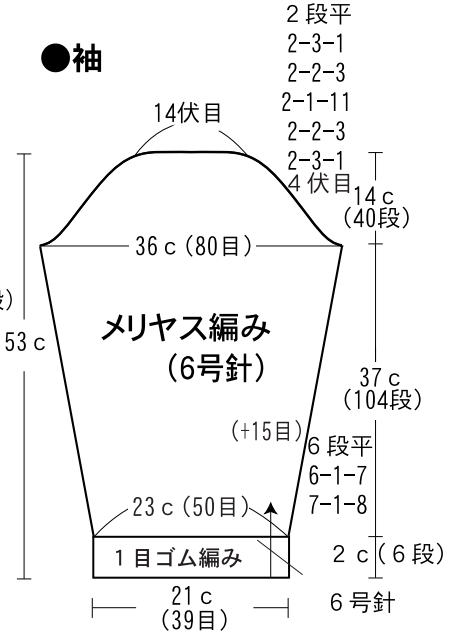
●後身頃



●前身頃

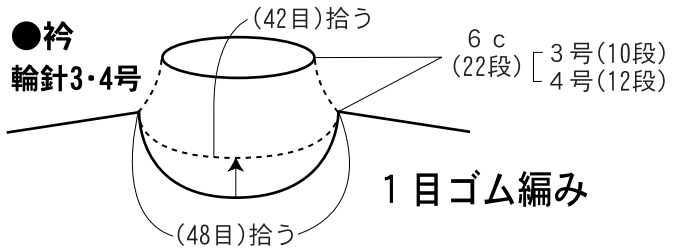


●袖



●衿

輪針3・4号



●模様編み

□ = □ = 表目

