

# 作品 NO.14

# シンプルセーター

### ■素材

商品番号	使用毛糸	色番号	数量
4	純毛並太 (50g玉巻)	127	450g

### ■編み方ポイント

身頃・袖.....別鎖の裏山を拾う作り目で編み始め、裏メリヤス編みで編みます。裾は別鎖をほどきながら拾い目し、1段めで平均に増し目して編み、編み終わりは2目ゴム編みの作り目で編み始めます。

衿.....肩をかぶせはぎします。別編みした衿を目と段のはぎとすくいとじでつけます。

まとめ.....脇と袖下をすくいとじします。袖は引き抜きとじで身頃につけます。

### ■ゲージ (10cm平方)

模様編み	18目25段
2目ゴム編み	22目26段

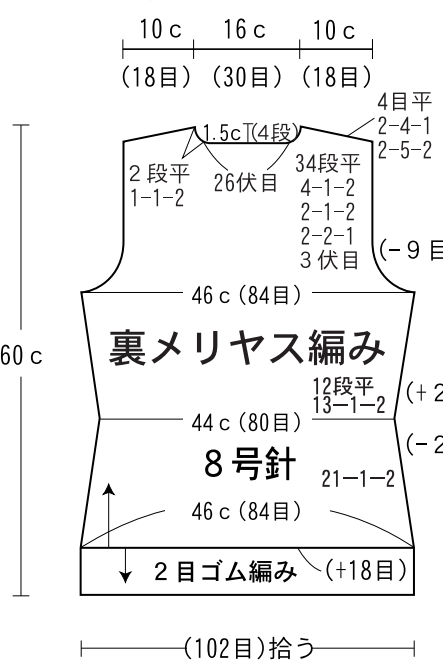
### ■出来上がり寸法

胸 囲	92cm
背 肩 幅	36cm
着 丈	60cm
袖 丈	53cm

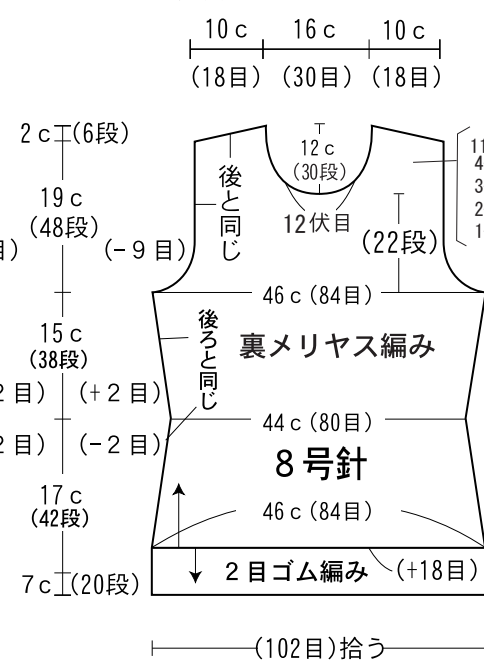
### ■用具

2本棒針	8号
------	----

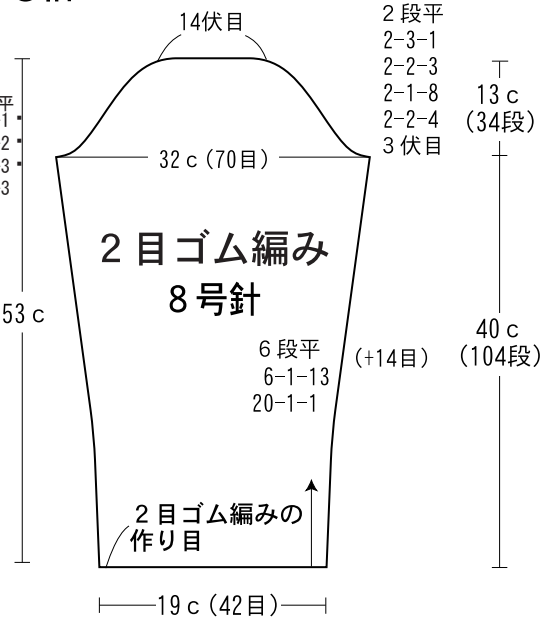
### ●後身頃



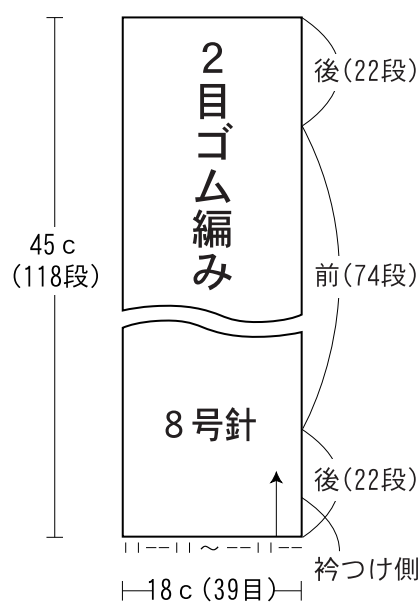
### ●前身頃



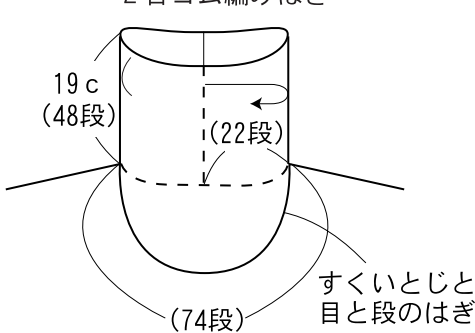
### ●袖



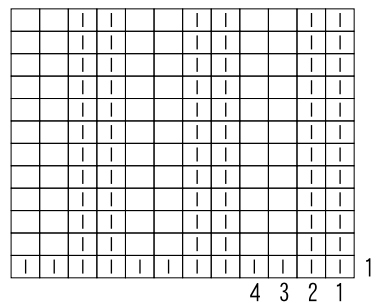
### ●衿



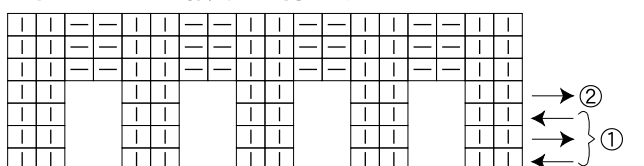
### ●衿のつけ方



### ●2目ゴム編み




### ●2目ゴム編みの作り方



□=裏目

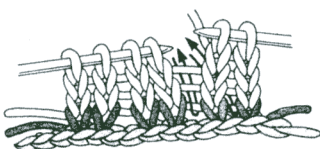
## 作品NO.14の編み図詳細

### ●2目ゴム編みの作り目

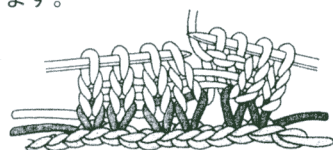


拾い目数は  
作り目 + 1  
2


①別鎖で必要目数より5目位多くゆるめの鎖編みをして、鎖の裏山に棒針を入れ、2目おきに(新たな別糸)を引き出します。



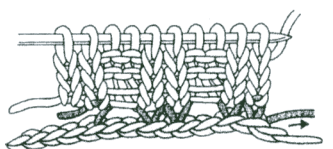
②本編みの糸でメリヤス編みを3段編み、4段目の2目を表目に編み、次の2目は1段めの横に渡った糸に矢印のように針を入れ、引き上げます。



③②で引き上げた目を裏目に編みます。



④表目2目と、引き上げた目で裏目2目をくり返し編みます。最後は表目1目編んで、1段目の横に渡った糸を引き上げ、端の目と表目2目一度で編みます。



⑤表に返し、2目ゴム編みを編んでいきます。①の別糸を抜きます。