

NO. 30

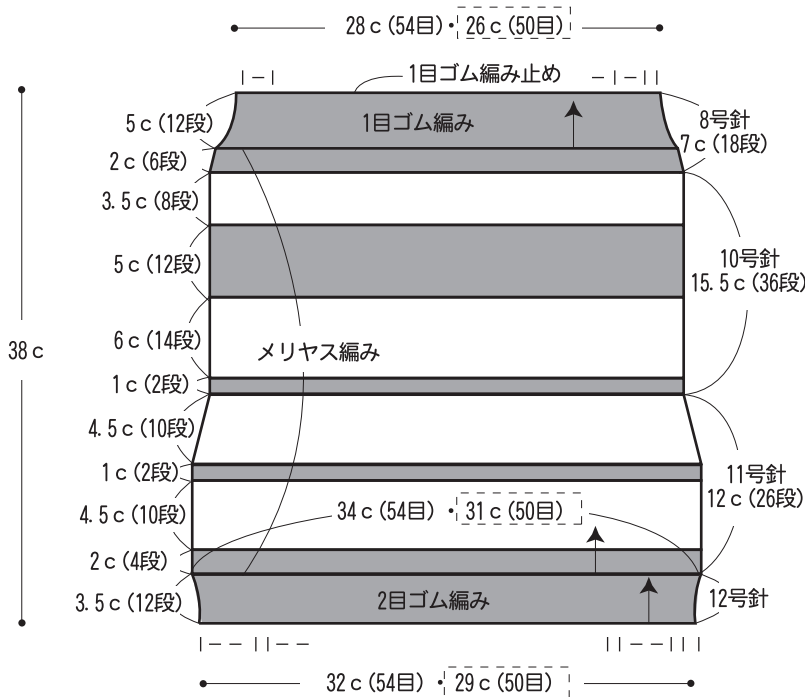
35 ページの作品



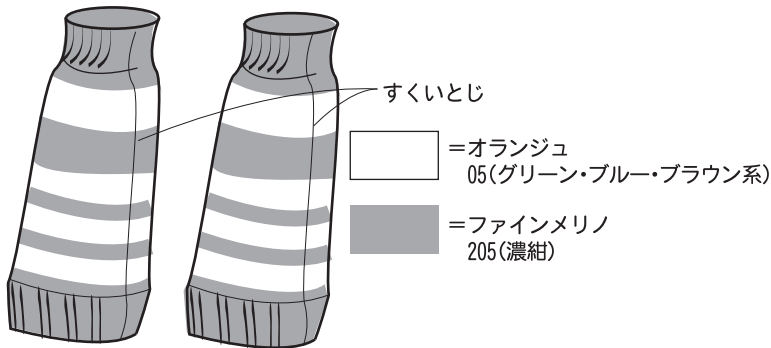
- 用意する毛糸(商品番号-色番号/商品名/数量)
- メンズ** プロバンスシリーズ
614-05/Orange(オレンジ)(50g玉巻)/75g
303-205/ファインメリノ(30g玉巻)/80g
- レディース** プロバンスシリーズ
614-01/Orange(オレンジ)(50g玉巻)/70g
303-215/ファインメリノ(30g玉巻)/75g
- 使用針(棒針編みの場合は、とじ針を準備してください。)
- 2本棒針 8号・10号・11号・12号
- 出来上り寸法
- メンズ**
はき口28cm/はき丈38cm
- レディース**
はき口26cm/はき丈38cm
- ゲージ(10cm平方)
- メリヤス編み(11号針) 16目×21段

- 編み方ポイント
- 本体(メンズ)・・・一般的な作り目から編み始め、2目ゴム編み、メリヤス編み縞、1目ゴム編みを針を替えながら編みます。メリヤス編み縞は図を参照して編みます。編み終わりは1目ゴム編み止めをします。
- まとめ・・・脇をすくいとじします。
- ※レディースは4目少なくして同じ要領で編みます。

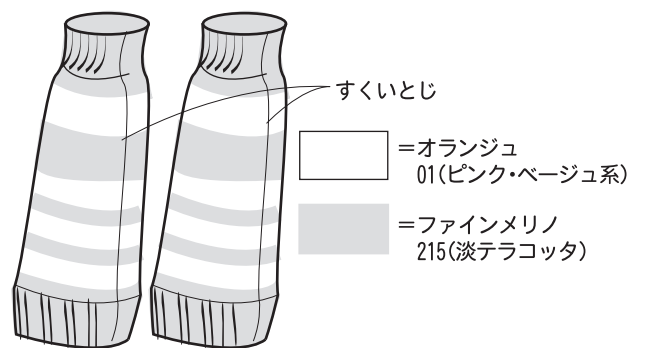
●レッグウォーマー(メンズ)



●メンズの配色



●レディースの配色



★ゲージは編み手により異なります。ゲージが合わない場合は、針の号数を変えて編んでください。又はゲージを取り直して編んでください。