

# NO. 28-b

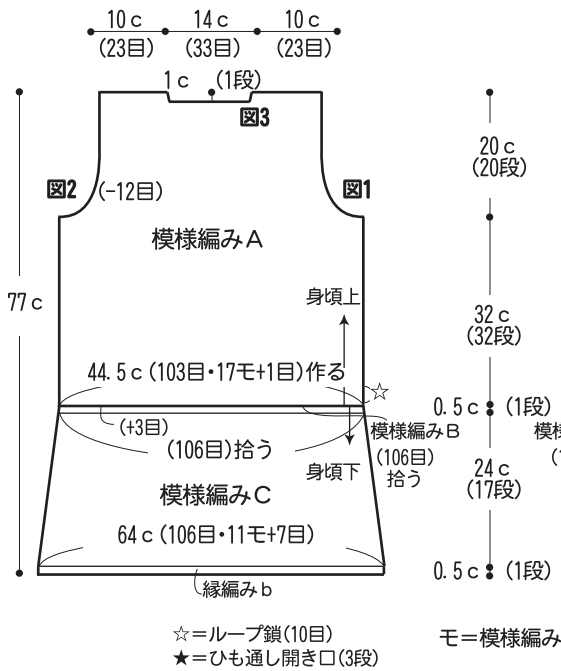
## 33 ページの作品



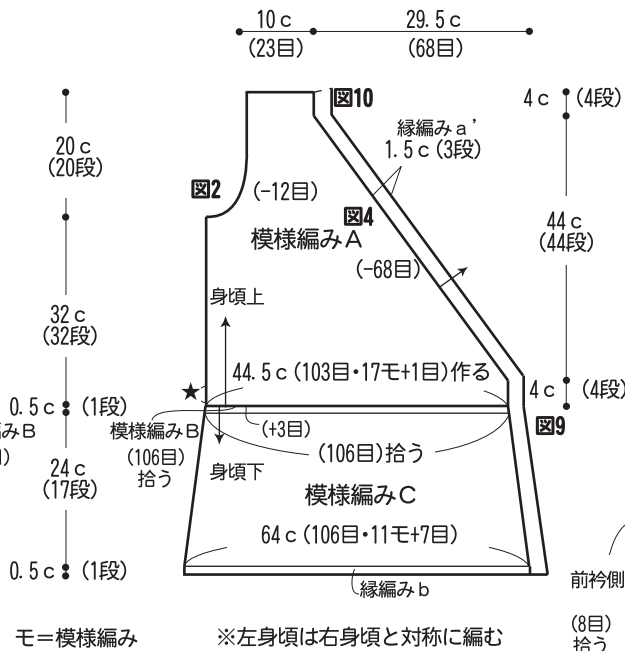
- 用意する毛糸(商品番号・色番号/商品名/数量)  
レディース プロバンスシリーズ  
617-02/Aries (アルル)並太(50g玉巻)/495g
- 使用針(棒針編みの場合は、とじ針を準備してください)  
カギ針 6/0号
- 出来上り寸法  
胸囲89cm/背肩幅37cm/着丈77cm
- ゲージ(10cm平方)  
模様編みA 23目×10段  
模様編みC 16.5目×7段

- 編み方ポイント  
前後身頃上...共鎖の作り目で目を作り、模様編みAで編みます。  
前後身頃下...作り目から目を拾い、模様編みB、Cを編み、続けて、裾に縁編みbを編みます。  
まとめ...肩は巻きはぎ、脇は鎖と同じにします。脇を閉じるときに右身頃の脇下にひも通し分を開け、左前身頃の脇下にループを付けます。身頃前立て・衿と続けて縁編みa'を編み、袖ぐりに縁編みaを輪で編みます。ひもを2本編み指定の位置にとじつけます。

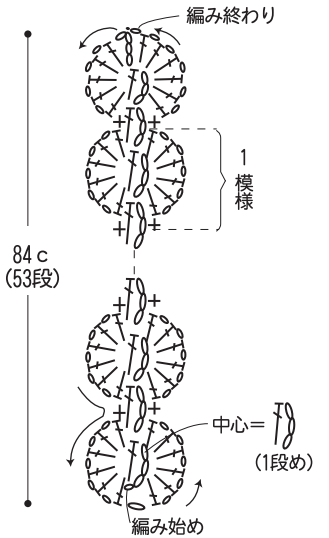
### ●後身頃 (カギ針6/0号)



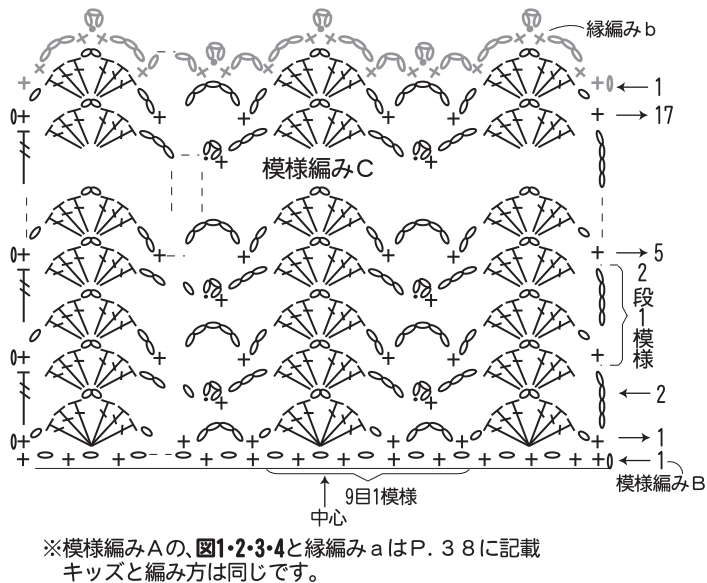
### ●右前身頃 (カギ針6/0号)



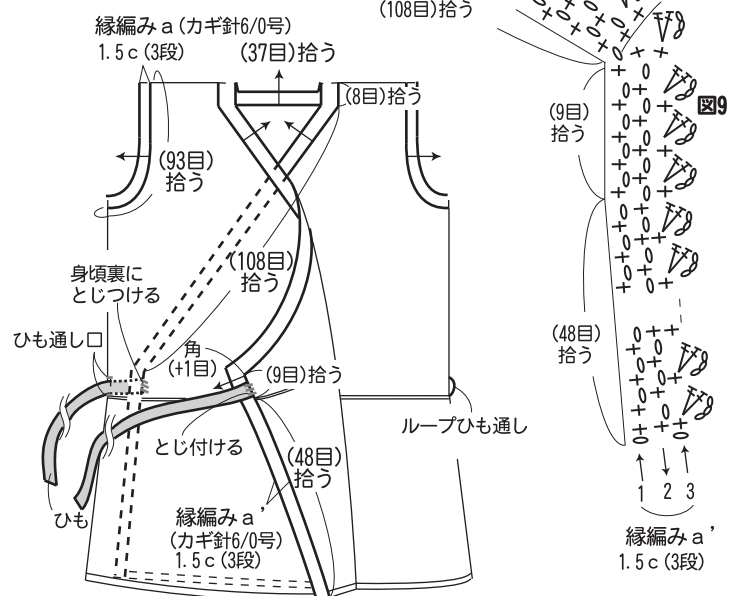
### ●ひも 2本(カギ針6/0号)



### ●模様編みB・Cと縁編みb (カギ針6/0号)



### ●まとめ



★ゲージは編み手により異なります。ゲージが合わない場合は、針の号数を変えて編んでください。又はゲージを取り直して編んでください。